

陕西省能源质量监督检验所一楼业务大厅改造工程

室内装饰设计施工图

出图日期：2025年7月

系统图常用图例表

	壁灯		脱排油烟机		落水管
	明装射灯				排风孔
	嵌入式射灯		浴霸		脱排洞
	轨道（钢丝）射灯		换气扇		煤气管
	镁钠灯带		冰箱		墙面预留孔
	日光灯带				配电箱
	防爆灯		洗衣机		弱电综合分线箱
	镜前灯				电话分线箱
	嵌入式筒灯		分体空调室内机		网络分线箱
	防雾灯		散流器		音箱系统分线盒
	吸顶灯				弱电过路接线盒
	豆胆灯		回风口		电视出线座
	工艺吊灯		烟感		背景音乐
	地灯		喷淋		预留电源线
	嵌入式吸顶荧光灯		背景音响扬声器		地暖温控开关
			消火栓		空调开关
	嵌入式搁栅荧光灯		应急灯		电话出线座
			安全出口灯		门铃对讲机
	单支日光灯		疏散指示灯		红外双鉴探头
			坑槽		水表
			地漏		

材质示意表

不锈钢		不锈钢拉丝	
软包布品 1		石材 1	
软包布品 2		石材 2	
木皮饰面 1		茶色玻璃	
木皮饰面 2		玻璃明镜	
木皮饰面 3		喷沙玻璃	
壁纸		石膏板墙	
竹藤壁布		砖墙	
竹藤编织		浇灌结构	
涂布			

墙体拆除/隔间示意图

	75系列龙骨附12厚硅酸钙板
	砌筑砖墙
	混凝土浇灌

材料标识说明

PT	涂料	KM	矿棉板	MA	大理石
ST	石材	WF	地板	CP	地毯
WD	木材	CT	瓷砖	SF	特殊材料
WP	壁纸	GL	玻璃		
MO	马赛克	MR	镜子		
UP	软包/硬包	MT	金属		

注意：
1. 我司提供给业主单位的所有图纸文件及书面材料均为我司的知识产权。未经允许，不得复印及转发。
2. 施工单位及下属各工种应复核所有的现场尺寸，所有的图纸，节点图和详细说明书，如发现出入应及时书面报告室内设计师寻求批准。
3. 施工单位必须遵照所有的设计文件和材料，家具和灯具的性能要求，施工法规、条例。

REVISION
修改:

DATE
日期:

CLIENT
施工单位:

PROJECT
工程名称:
陕西省能源质量监督检验所
一楼业务大厅改造工程

图纸名称
系统图常用图例表

客户签字:

JOB NO.
项目编号:

DATE
日期: 2025. 07

THE CHIEF
项目组长:

SCALE
比例: SC/1:125

DESIGNER
设计师: 高录军

MAPAREA
图幅: A2

DRAWN
制图:

COMPERE
设计总监:

APPROVED
审核:

DWG NO.
图纸编号: SZ- 01

材料表单

楼层	名 称	部 位	编 号	材 质	规格/型号	颜 色/尺 寸	做 法	备 注	楼层	名 称	部 位	编 号	材 质	规格/型号	颜 色/尺 寸	做 法	备 注
	大厅	天花	PT-01	白色乳胶漆			一底三渡喷涂										
		墙面	PT-01	白色乳胶漆													
			MT-02	黑色金属踢脚线	60mm	黑色	9厘板基层										
		地面	CT-01	800*800灰色瓷砖													
	北走廊	天花	PT-01	白色乳胶漆													
			MT-02	黑色金属不锈钢		黑色	12mm防火阻燃板基层										
		墙面	PT-01	白色乳胶漆													
			MT-02	黑色金属踢脚线	60mm	黑色	9厘板基层										
		地面	CT-01	800*800灰色瓷砖													
			CT-01	深灰色瓷砖波打线	140mm	深灰色											
	业务大厅	天花	PT-01	白色乳胶漆													
		墙面	PT-01	白色乳胶漆													
			MT-02	黑色金属踢脚线	60mm	黑色	9厘板基层										
		地面	CT-01	800*800灰色瓷砖													
	过道	天花	PT-01	白色乳胶漆													
		墙面	PT-01	白色乳胶漆													
			MT-02	黑色金属踢脚线	60mm	黑色	9厘板基层										
		地面	WD-01	碳晶板	8mm	木纹色											
			CT-01	800*800灰色瓷砖													
	信息展示区	天花	PT-01	白色乳胶漆													
			SF-01	软膜天花			12mm防火阻燃板基层										
		墙面	PT-01	白色乳胶漆													
			MT-02	黑色金属踢脚线	60mm	黑色	9厘板基层										
		地面	WD-01	碳晶板	8mm	木纹色											
			CT-01	800*800灰色瓷砖													
	业务办公室一	天花	KM-01	矿棉板吊顶	600*600mm												
		墙面	PT-01	白色乳胶漆													
			MT-02	黑色金属踢脚线	60mm	黑色	9厘板基层										
	业务办公室二	天花	CT-01	800*800灰色瓷砖													
		墙面	KM-01	矿棉板吊顶	600*600mm												
		地面	PT-01	白色乳胶漆													
			MT-02	黑色金属踢脚线	60mm	黑色	9厘板基层										
	信息办公室	天花	CT-01	800*800灰色瓷砖													
		墙面	KM-01	矿棉板吊顶	600*600mm												
		地面	PT-01	白色乳胶漆													
备注		墙面	MT-02	黑色金属踢脚线	60mm	黑色	9厘板基层		备注								
		地面	CT-01	800*800灰色瓷砖													
		天花	KM-01	矿棉板吊顶	600*600mm												
		墙面	PT-01	白色乳胶漆													
			MT-02	黑色金属踢脚线	60mm	黑色	9厘板基层										
		地面	CT-01	800*800灰色瓷砖													

注意：
1. 我司提供给业主单位的所有
图纸文件及书面材料均为我司
的知识产权。未经允许，不得
复印及转发。
2. 施工单位及下属各工种应复
核所有的现场尺寸，所有的图
纸，节点图和详细说明书，如
发现有出入应及时书面报告室
内设计师征求批准。
3. 施工单位必须遵照所有的设
计文件和材料，家具和灯具的
性能要求，施工法规、条例。

REVISION 修 改:	DATE 日期:
CLIENT 施工单位:	
PROJECT 工程名称:	
陕西省能源质量监督检验所 一楼业务大厅改造工程	
图纸名称	
材料表单	
客户签字:	
JOB NO. 项目编号:	
DATE 日 期: 2025. 07	THE CHIEF 项目组长:
SCALE 比 例: SC/1:125	DESIGNER 设计师: 高录军
MAPAREA 图 幅: A2	DRAWN 制 图:
COMPERE 设计总监:	APPROVED 审 核:
DWG NO. 图纸编号:	SZ- 03

设计及施工说明

一、项目概况

1.建筑名称: 陕西省能源质量监督检验所一楼业务大厅改造工程

2.建筑地址: 西安市雁塔区雁塔路南段 号

3.建筑面积: 425㎡

4.建筑使用性质为商用,用途用作办公场所,功能、要求。

二、设计依据

- 与业主签定的设计合同;
- 业主提供的土建及设备原始图纸;
- 设计任务书,洽谈记录,业主确认的设计方案,材料选择及其他要求;
- 以国家和地方相关的装修设计的法规、规范及专项要求。

三、基本说明

- 本工程图纸所标注尺寸除标高以米为单位,其余均以毫米为单位;
- 本工程以每层楼面装修完成面为相对标高±0.000;
- 施工方在施工前应现场核对所有图纸内容,发现非常规误差及旧土建不规范施工所造成的尺寸不符,应及时向设计方反馈,以便设计师制订出合理处理方案,经甲方书面确认后方可施工。
- 现场施工过程中,由于气候、工期、材料、运输、加工工艺等原因及设计的合理性,尺寸、标注等问题所引起的设计变更,请与设计方沟通,商讨,最后由设计方决定修改设计方案。
- 施工现场必须严格按照国家防水规范及当地政府颁布的防火规范细则进行操作。施工中使用的所有易燃、有毒材料必须经过相应工艺处理方可使用。

6.相关专业图纸(强电、弱电、给排水、空调、消防等)应与本图纸相符合。施工中各专业工程师应与室内设计师协调、配合。

- 施工作业应符合中华人民共和国国家标准《住宅装饰装修工程施工规范》GB50327-2001;
- 施工质量应符合中华人民共和国国家标准《建筑装饰装修质量验收规范》GB50210-2001;

四、建筑装饰材料参照标准

- 建筑装饰装修工程所有材料的品牌、规格和质量应符合设计要求和国家现行标准的规定,当设计无要求时应符合国家现有标准的规定。严禁使用国家明令淘汰的材料。
- 建筑装饰装修工程所用材料应符合国家有关建筑装饰装修材料有害物质限量标准的规定。
- 建筑装饰装修工程所使用的材料应按设计要求进行防火、防腐和防虫处理。

五、单项工程设计及施工说明

一) 抹灰工程

1、一般抹灰工程

- 抹灰所用材料的品种和性能应符合设计要求。
- 抹灰工程应分层进行。当抹灰总厚度大于或等于35mm时,应采取防止开裂的加强措施。当采用加强网时,加强网与各基体的搭接宽度不应小于100mm。
- 水泥砂浆不得抹在石灰砂浆层上;罩面石膏灰不得抹在水泥砂浆层上。
- 有排水要求的部位应做滴水线(槽)。滴水线(槽)应整齐顺直,滴水线应内高外低、滴水槽的宽度和深度均不应小于10mm。

E、一般抹灰工程质量的允许偏差应符合《建筑装饰装修工程质量验收规范》GB50210-2001的规定。

二) 门窗工程

1. 木门窗制作与安装工程

- 木门窗的木材品种、材质、等级、规格、尺寸、框扇的线形及人造木板的甲醛含量应符合设计要求。
- 木门窗应采用烘干的木材,含水率应符合《建筑木门窗》(JG/T122)的规定。
- 木门窗的结合处和安装配件处不得有木节或已填补的木节。
- 门窗框和厚度大于50mm的门窗应用双榫连接。
- 木门窗框的安装必须牢固。预埋木砖的防腐处理、木门窗框固定点的数量、位置及固定方法应符合设计要求。

F、木门窗与墙体间缝隙的填嵌材料应符合设计要求,填嵌应饱满。寒冷地区外门窗(或门窗框)与砌体间的空隙应填充保温材料。

2. 金属门窗安装工程:

- 金属门窗表面应洁净、平整、光滑、色泽一致、无锈蚀。大面应无划痕、碰伤。漆膜或保护层应连续。
- 金属门窗框与墙体之间的缝隙应填嵌饱满,并采用密封胶密封。密封胶表面应光滑、顺直、无裂纹。
- 铝合金门窗推拉门窗扇开关力应不大于100N。
- 金属门窗扇的橡胶密封条或毛毡密封应安装完好,不得脱槽。

3. 塑料门窗安装工程

- 塑料门窗框、副框和扇的安装必须牢固。固定片或膨胀螺栓的数量与位置应正确、连接方式应符合设计要求。固定点应距窗角、中横框、中竖框150~200mm,固定点间距应不大于600mm。
- 塑料门窗拼樘料内衬增强型钢的规格,壁厚必须符合设计要求,型钢应与型材内腔紧密吻合,其两端必须与洞口固定牢固。

C、塑料门窗框与墙体间缝隙应采用闭孔弹性材料填嵌饱满、表面应采用密封胶密封。

三) 吊顶工程

1. 轻钢龙骨纸面石膏板吊顶

- 安装龙骨前应按设计要对房间净高。洞上标高和吊顶内管道、设备及其支架的标高进行交接检验。安装饰面板前应完成吊顶内管道和设备的调试及验收。
- 吊顶工程中的预埋件、钢筋吊杆和型钢吊杆应进行防锈处理。
- 吊杆距主龙骨端部距离不得大于300mm,当大于300mm时,应增加吊杆。当吊杆长度大于1.5m时,应设置反支撑。当吊杆与设备相遇时,应调整并增设吊杆。
- 重型灯具、电扇及其他重型设备严禁安装在吊顶工程的龙骨上。
- E、石膏板的接缝应按其施工工艺标准进行防裂处理,安装双层石膏板时,面层板与基层板的接缝应错开,并不得在同一根龙骨上接缝。
- F、吊顶标高、尺寸、起拱、造型、材质、品种、规格应符合设计要求。多层板作防水浸润处理;卫生间、厨房等潮湿部分采用防潮型石膏板饰面。自动螺钉需防锈处理。

2. 木龙骨饰面吊顶

A、吊顶工程的木吊杆、木龙骨和木饰面板必须进行防火处理,并应符合有关设计防火规范的规定;其余做法同上。

B、木材必须经过烘干或自然干燥并达到有关标准后才能使用,所有木质材料都要经过表面防腐处理。

四) 轻质隔墙工程

1. 板材隔墙

- 隔墙板材的品种、规格、性能、颜色应符合设计要求。有隔声、隔热、阻燃、防潮等特殊要求的工程、板材应有相应性能等级的检测报告。
- 隔墙板材安装必须牢固。现制钢丝网水泥隔墙与周边墙体的连接方法应符合设计要求,并应连接牢固。
- 安装板材隔墙所有的金属件应进行防腐处理。
- D、在板材隔墙上开槽,打孔应用云石切割或电钻钻孔。不得直接剔凿和用力敲击。

2、骨架隔墙

A、骨架隔墙所用龙骨、配件、墙面板、填充材料及嵌缝材料的品种、规格、性能和木材的含水率应符合设计要求。有隔声、隔热、阻燃、防潮等特殊要求的工程,材料应有相应性能等级的检测报告。

B、骨架隔墙工程边框龙骨必须与基体结构连接牢固,并应平整、垂直、位置正确。

C、隔墙中龙骨间距和构造连接方法应符合设计要求。骨架内设备管线的安装、门窗洞口等部位加强龙骨应安装牢固、位置正确、填充材料的设置应符合设计要求。

D、木龙骨及木墙面板的防水和防腐处理必须符合设计要求。

E、当设计采用大理石踢脚板时,墙的下端应做墙垫;如采用木或塑料等踢脚板时,则墙的下端可直接与地面连接。

F、安装隔墙板之前,应检查骨架牢固程度,应对预埋墙中的管道,填充材料和有关附墙设备,进行验收并办理隐检手续,经认可后方可封板。

G、墙面板所有接缝材料的接缝方法应符合设计要求。

H、位于卫生间等潮湿房间的隔墙,应采用防水石膏板。其构造做法严格按照设计要求进行施工。

五) 墙饰面工程:

1、花岗岩、大理石饰面

A、施工前必须提交150*150的石材样品,用以说明石材质量、色彩、磨光度和纹理。材料样品均应标明材料代号、名称、产地、等级。经确认后,按样品质量标准进行订货、施工。

B、饰面板棱角方正、规格尺寸应符合设计要求。平整、洁净、颜色一致,不得有裂纹、砂眼、石核子等隐伤现象。放射性核素应符合《建筑材料放射性核素限量》(GB6566-2001)的规定。

C、饰面板孔、槽的数量、位置和尺寸应符合设计要求。

D、饰面板安装工程的预埋件(或后置埋件)连接件的数量、规格、位置、连接方法和防腐处理必须符合设计要求。后置埋件的现场拉拔强度必须符合设计要求。饰面板安装必须牢固。

E、采用湿作业法施工的饰面板工程、石材应进行防碱背涂处理。饰面板与基体之间的灌注材料应饱满、密实。

F、饰面板上的孔洞应套割吻合、边缘应整齐。

G、饰面板嵌缝应密实、平直、宽度和深度应符合设计要求、嵌缝材料色泽应一致。

2、砖饰面

A、饰面砖的品种、规格、图案、颜色和性能应符合设计要求。施工前必须提交样品。材料样品均应标明材料代号、名称、产地、等级。经确认后,按样品质量、标准进行订货、施工。

B、饰面砖粘贴工程的找平、防水、粘结和勾缝材料及施工方法应符合设计要求及国家现行产品标准和工程技术标准的规定。

C、饰面砖粘贴必须牢固、工程应无空鼓、裂缝。

3、木饰面

A、饰面板的品种、规格、图案、颜色和性能应符合设计要求。施工前根据材料清单提供样板,交由设计师确认。

B、饰面板基层所用的木料必须经过烘干或自然干燥并达到有关标准后才能使用,天然实木应设有虫蛀、松散、腐节及其他缺陷。

C、所有木材均应防水、防腐处理

D、除特别说明外所有完工夹板表面都应进行表面装饰。当采用自然饰面或指定为染色、扫白漆、喷清漆、油漆时,相连木板在形式、颜色或纹理上要相互配合,表面装饰须按照样板说明书要求完成。

E、要保证所有木工制品和墙体之间的连接处有一定的容限,以便使任何不规则的沉降或其他移动得到适当的调整。

F、木质造型、家具、按图施工、饰面板表面应平整、洁白、色泽一致。无裂痕和缺损。胶水接合后必须给予足够压力以确保粘牢。

4、乳胶漆涂面

A、工程所有涂料的品种、型号和性能应符合设计要求。

B、新建建筑物的混凝土或抹灰基层在涂饰涂料前应涂刷抗碱封闭底漆。

C、旧墙面在涂饰涂料前应清除疏松的旧装修层,并涂刷界面剂。

D、混凝土或抹灰基层涂刷溶剂型涂料时,含水率不得大于8%;涂刷乳液型涂料时,含水率不得大于10%。木材基层的含水率不得大于12%。

A、基层腻子应平整、坚实、牢固、无粉化、起皮和裂缝。

B、厨房、卫生间、墙面必须使用耐水腻子。

C、水性涂料涂饰工程施工的环境温度应在5~35℃之间。

D、涂料涂饰工程应涂饰均匀、粘贴牢固、不得漏涂、透底、起皮和掉粉。

D、用大小适当的毛刷涂油漆,用胶质颜料打底色并使其固定。

E、所有油漆应按照生产商指示使用不同稀释剂及底漆、面漆。

F、油漆范围旁边的物体应用皱纹纸完全封好后方可施工。五金部件应拆下、油好吹干后再装上。

G、在整个涂油漆和待干过程中,要保持物体表面干净,没有灰尘,保证油好的涂层不受损坏。

N、终饰面漆要求平整均匀、洁净、色泽一致、无裂痕和缺损。

八) 地面工程

1、花岗岩、大理石面层

A、工程所有材料的品种、规格、性能和等级,应符合设计要求及国家现行产品标准和工程技术规范的规定。

B、石板地面分格、颜色、光泽、花纹和图案应符合设计要求。

C、地面铺贴前,应对块材进行试拼、对色、拼花、编号、以便于正式铺贴时对号入座。

D、石板铺贴前先浇水湿润,阴干后备用。先做试铺,在找平层上均匀刷一道素水泥浆。随刷随铺,用1:3干硬性水泥砂浆做粘贴层,厚度一般20mm。石板地面缝宽为1mm。石板安装后。用橡皮锤敲击,即要达到铺贴高度,又要使砂浆粘贴层平整密实。

E、石板铺贴于硬后,再用与面板相同颜色的水泥浆擦缝嵌实,面层用于布擦拭干净。

F、板材铺贴24h后,应洒水养护1-2次/d,以保证板材与砂浆粘贴牢固。在养护期3d之内禁止踩踏和堆重。

G、待结合层水泥砂浆强度达到60%-70%后,方可打蜡抛光。

H、石材铺贴后,地面要用纤维板覆盖保护。

2、地砖面层:

采用干作法:基层做法同花岗岩、大理石地面工程一样。另加纯水泥素浆结合层铺贴。

3、木质面层

(1)、基本要求

A、木质面层下木基层所采用木材树种、用材标准和木材含水率以及防腐、防蛀处理等,均应符合现行国家标准《木结构工程施工质量验收规范》(GB50206)的有关规定。

B、与厕所间、厨房等潮湿场所相邻的木质面层连接处应做防水(防潮)处理。

C、木质面层铺设在水泥类基层(面层)上,其基层表面应坚硬、平整、洁净、干燥、不起砂。

(2)、实木地板面层

A、选用木材应为同一批材料树种、花纹及色泽力求一致。

B、拼花木板可预制成块,所用的胶应为防水和防菌的。拼缝处要仔细对胶、胶合要紧密缝隙不应大于0.2mm。外形尺寸要准确、表面应平整。

C、空铺式木搁栅的两端应垫实钉牢。木搁栅与墙间应留出不少于30mm的缝隙。木搁栅的表面应平直,搁栅的间距应符合要求,搁栅间应加钉剪刀撑。

D、实铺式木搁栅的断面尺寸、间距及稳固方法等均应按设计要求铺设。木搁栅固定时,不得损坏基层和预埋管线。木搁栅应作防腐处理。

E、单层木板面层铺设时,每块长条木板应钉牢在每根搁栅上,钉的长度应为板厚度的2~2.5倍,并从侧面斜向钉入板中,钉头不应露出。

F、企口木板铺设时,应从靠门较近的一边开始铺钉,铺钉时应与搁栅成垂直方向钉牢,板端接缝应间隔错开,其端接缝有规律在一条直线上,缝隙宽度不得大于0.5mm;企口木板与墙之间留10~15mm的缝隙,并用木踢脚线封盖。

G、企口木板面层表面不平处进行刨光、刨削方向应顺木纹。刨光后方可装订木踢脚线。

H、木地板除刨刨免漆类外,木地板面层的涂油和上蜡工序应待室内装饰工程完工后进行。

(3)、复合地板面层

A、复合地板面层的木材和块材应符合国家现行的标准和企准的规定。其产品游离甲醛释放量符合现行国家标准《民用建筑工程室内环境污染控制规范》(GB50325~2001)的规定。

B、木搁栅(木龙骨、垫方)和垫木等用材树种和规格以及防腐处理等均应符合设计要求。

C、实木复合地板面下层基层表面要求,与实木地板面层相同。

D、实木复合地板面层空铺或实铺方式的木搁栅(木龙骨、垫方)和毛地板铺设,参见地板面层。

E、实木复合地板面层下铺设的防潮隔声衬垫的材质和厚度应符合设计要求。两幅拼缝之间结合处不得显露出基层(面层)面。

F、实木复合地板面层的木材和块材纵向端接缝的位置应协调,相邻两行的端接逢错开不应小于300mm

G、大面积铺设实木复合地板面层(长度大于10m)时,应分段进行,分段缝的处理应符合设计要求。

H、板材与墙壁间要保留8mm左右的伸缩缝。整体地板拼装后,用木踢脚线封盖地板面层。

I、注意防止雨水或邻近有用水房间的水进入地板面层内,以免浸泡地板。

4、地毯面层

(1)、地毯垫可用合成软胶,地毯的材质、颜色、图案应和样板一致。

(2)、基层应做好基层的处理和清理工作。除具有一定的强度外,表面应平整、无麻面,无凹坑、无裂缝、清洁、干燥。表面如有油污,应用挥发性清洁剂清洗。当在木质板面层上铺设地毯面层时,应清除钉头和其他突出物,以免损坏地毯产品。

(3)、铺设前,应根据房间的尺寸和形状 地毯。每段地毯的长度比房间长约20mm。宽度应以截区地毯边缘后的尺寸计算,并在地毯背面弹线后截掉边缘多余部分。

(4)、地毯拼接应保持平整,胶贴以避免地毯在使用过程中遇到较大的推力时不致隆起。

(5)、固定地毯:

A、固定式地毯采用金属卡条(倒刺板)、金属压条、专用双面胶带等必须符合设计要求。

B、金属卡条(倒刺板)固定地毯时,应沿房间四周靠边10mm处将卡条固定于基层上,并固定牢固。在门口(门楣)处,应用金属压条等固定。

C、地毯固定用张紧器由中心向外张紧后,地毯四周边应挂在金属卡条上或金属压条下,即进行固定。

D、地毯全部铺好后,应全面吸尘,并采用塑料薄膜保护,使其不受污染、践踏,要防止重物碾压而留下不可清除的痕迹。在必须通行的地方应在塑料薄膜上加铺胶合板。

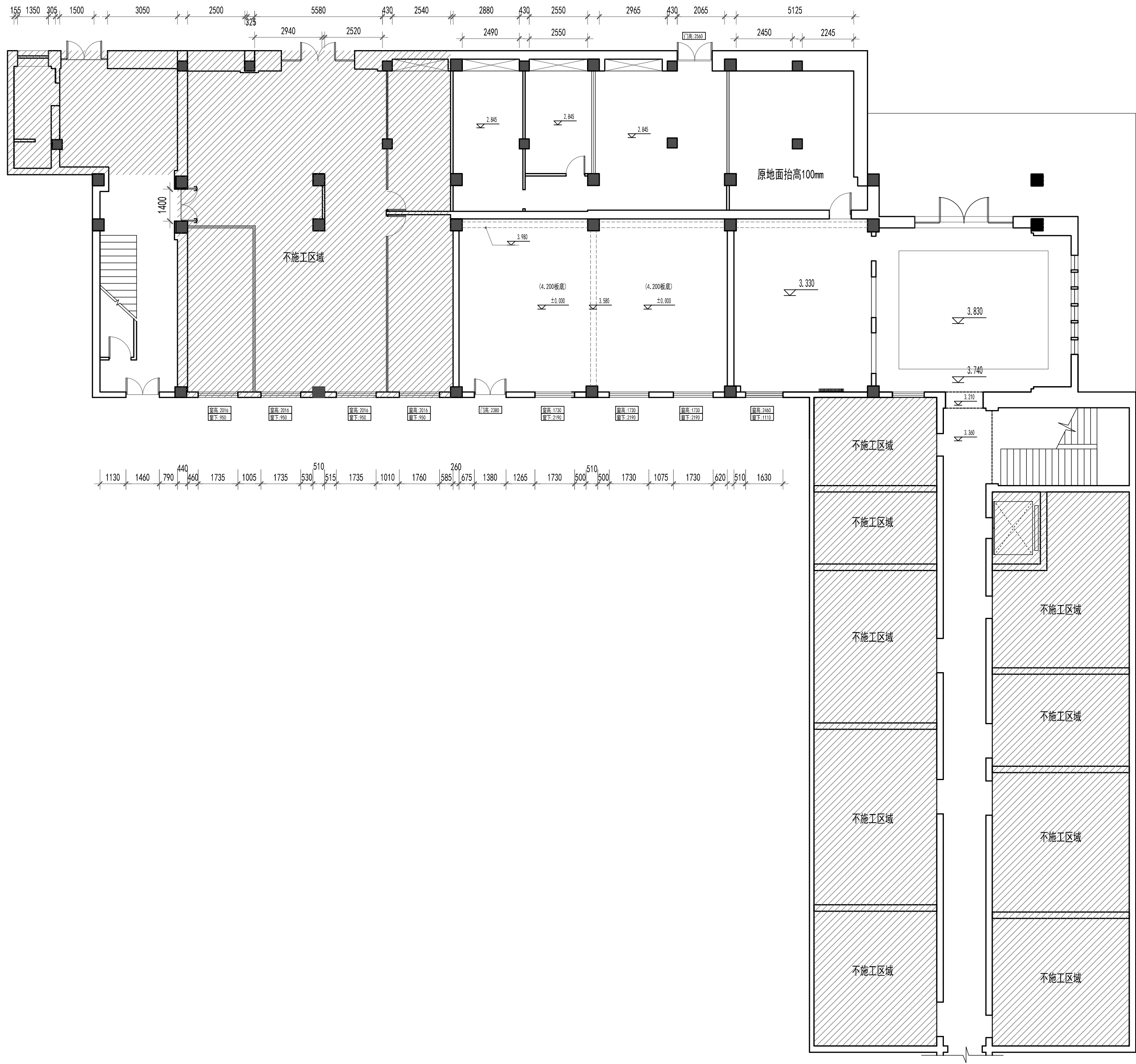
注意:

1. 我司提供给业主单位的所有图纸文件及书面材料均为我司的知识产权。未经允许,不得复印及转发。

2. 施工单位及下属各工种应复核所有的现场尺寸,所有的图纸,节点图和详细说明书,如发现有出入应及时书面报告室内设计师征求批准。

3. 施工单位必须遵照所有的设计文件和材料,家具和灯具的性能要求,施工法规、条例。

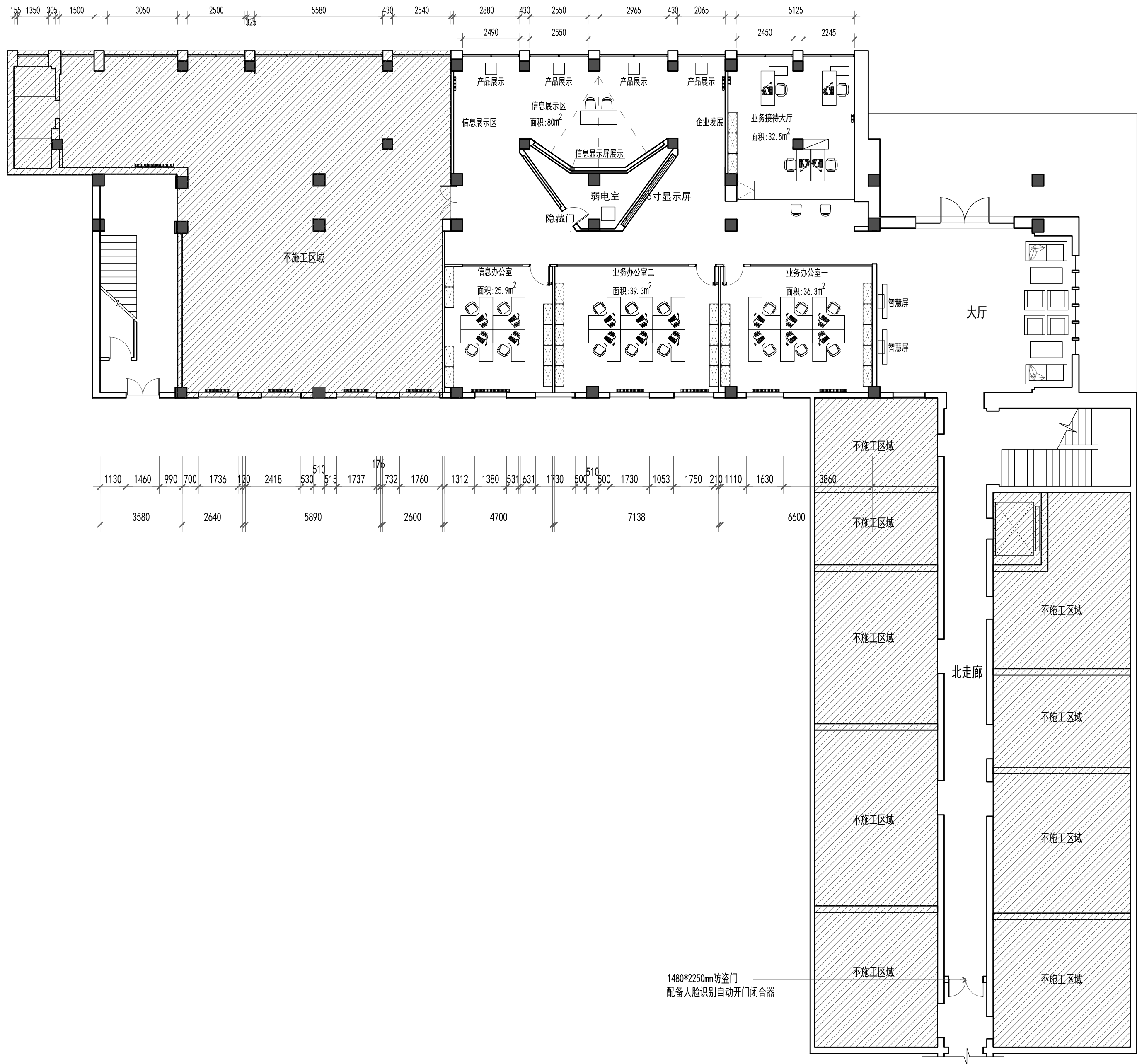
REVISION 修 改:	DATE 日期:
CLIENT 施工单位:	
PROJECT 工程名称:	陕西省能源质量监督检验所 一楼业务大厅改造工程
图纸名称	设计说明
客户签字:	
JOB NO. 项目编号:	
DATE 日 期:	2025. 07 THE CHIEF 项目组长:
SCALE 比 例:	SC/1:125 DESIGNER 设计师: 高录军
MAPAREA 图 幅:	A2 DRAWN 制 图:
COMPERE 设计总监:	APPROVED 审 核:
DWG NO. 图纸编号:	SZ- 04



原始平面图 SC/1: 125

注意：
1. 我司提供给业主单位的所有图纸文件及书面材料均为我司的知识产权。未经允许，不得复印及转发。
2. 施工单位及下属各工种应复核所有的现场尺寸，所有的图纸，节点图和详细说明书，如发现出入应及时书面报告室内设计师征求批准。
3. 施工单位必须遵照所有的设计文件和材料，家具和灯具的性能要求，施工法规、条例。

REVISION 修改:	DATE 日期:
CLIENT 施工单位:	
PROJECT 工程名称:	
陕西省能源质量监督检验所 一楼业务大厅改造工程	
图纸名称	
原始平面图	
客户签字:	
JOB NO. 项目编号:	
DATE 日期: 2025. 07	THE CHIEF 项目组长:
SCALE 比例: SC/1/125	DESIGNER 设计师: 高录军
MAP/AREA 图幅: A2	DRAWN 制图:
COMP/PERE 设计总监:	APPROVED 审核:
DWG NO. 图纸编号:	PL- 01



注意：
1. 我司提供给业主单位的所有图纸文件及书面材料均为我司的知识产权。未经允许，不得复印及转发。
2. 施工单位及下属各工种应复核所有的现场尺寸，所有的图纸，节点图和详细说明书，如发现出入应及时书面报告室内设计师征求批准。
3. 施工单位必须遵照所有的设计文件和材料，家具和灯具的性能要求，施工法规、条例。

REVISION 修改:	DATE 日期:
-----------------	-------------

CLIENT 施工单位:

PROJECT 工程名称:
陕西省能源质量监督检验所 一楼业务大厅改造工程

图纸名称
平面布置图

客户签字:

JOB NO. 项目编号:

DATE 日期: 2025. 07	THE CHIEF 项目组长:
----------------------	--------------------

SCALE 比例: 高录军	DESIGNER 设计师:
------------------	------------------

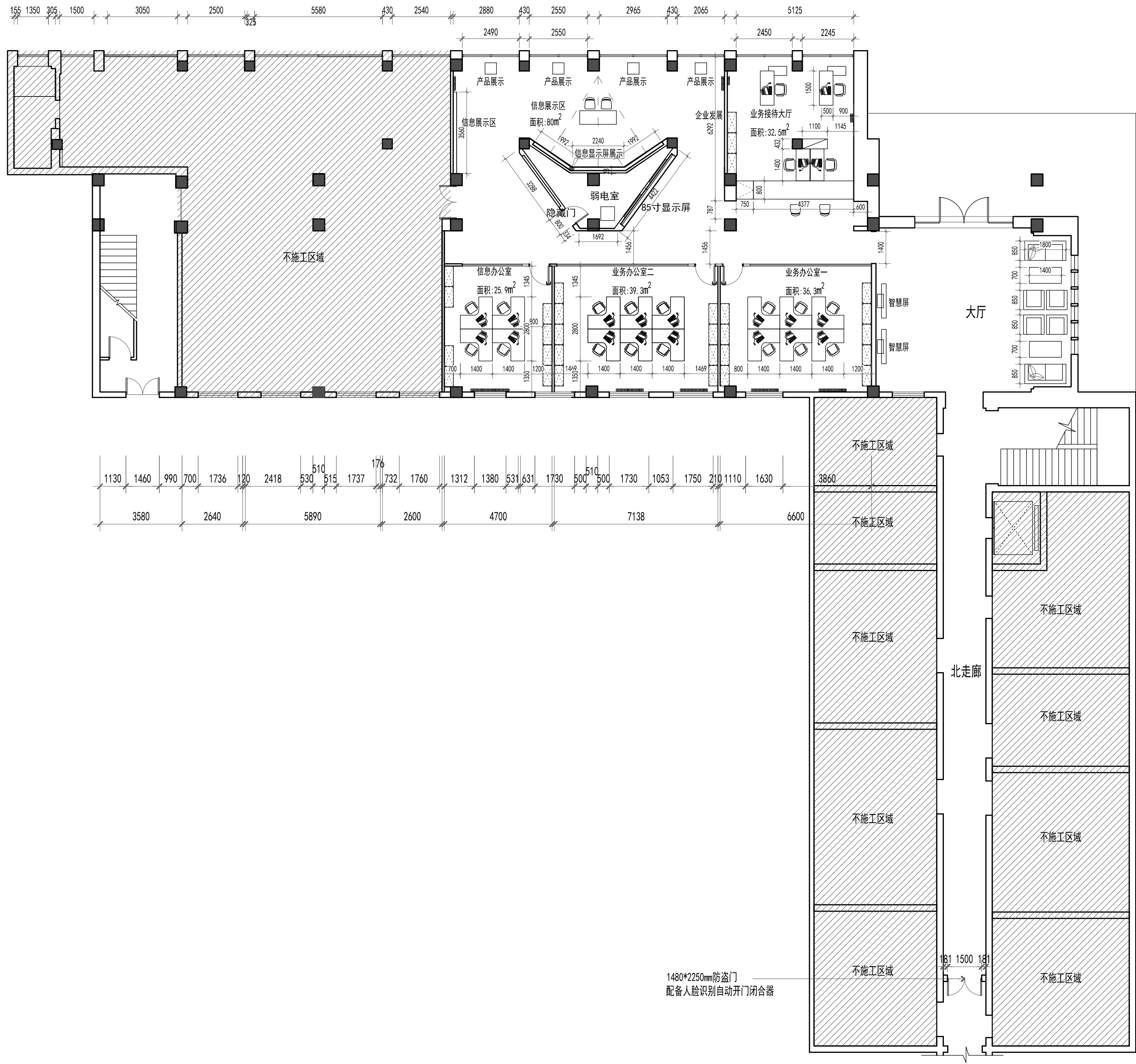
MAPAREA 图幅: A2	DRAWN 制图:
-------------------	--------------

COMPERE 设计总监:	APPROVED 审核:
------------------	-----------------

DWG NO. 图纸编号:	PL- 02
------------------	--------

平面布置图 SC/1: 125

面积: 425m²

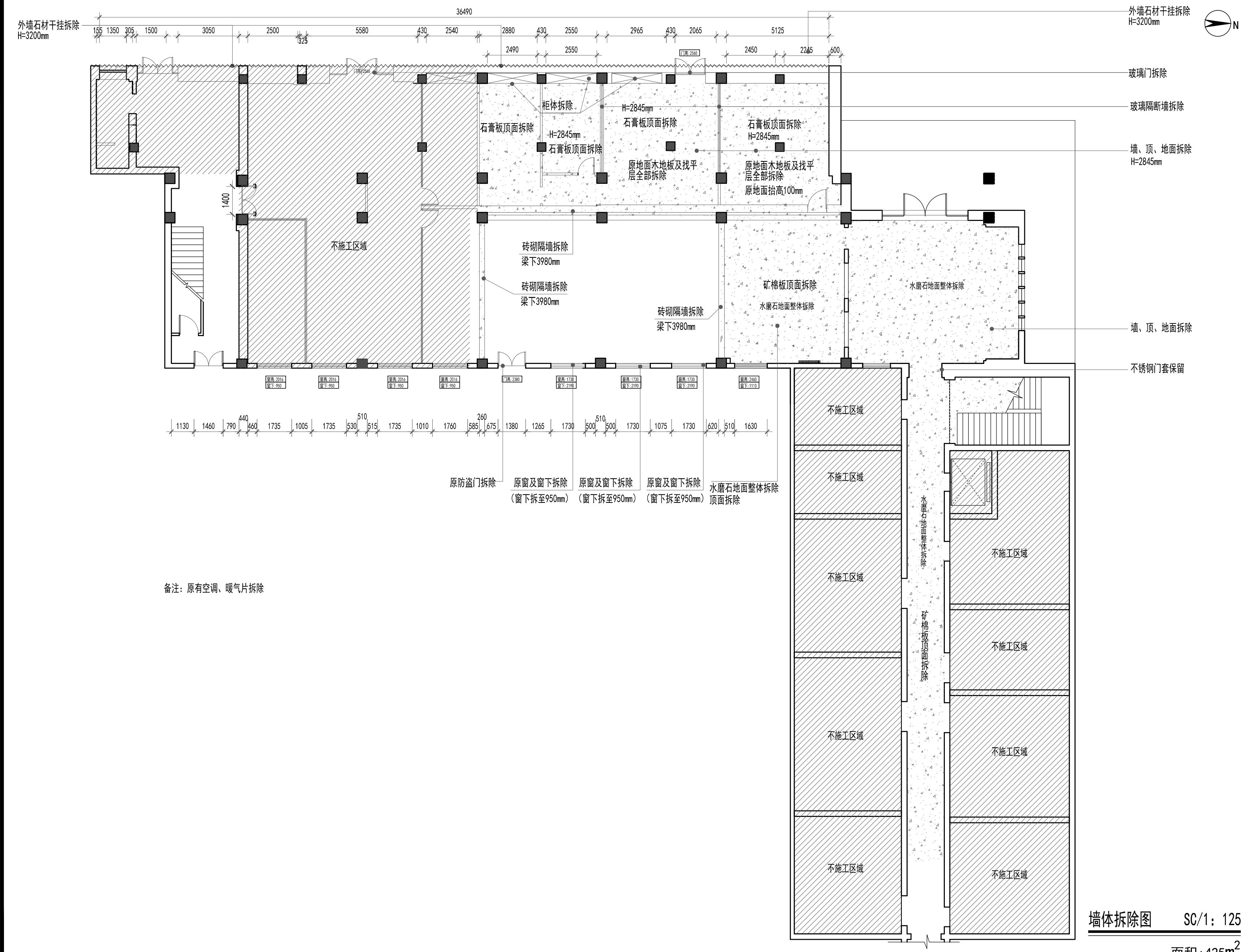


空间定位图 SC/1: 125
面积: 425m²

注意:

1. 我司提供给业主单位的所有图纸文件及书面材料均为我司的知识产权。未经允许, 不得复印及转发。
2. 施工单位及下属各工种应复核所有的现场尺寸, 所有的图纸, 节点图和详细说明书, 如发现出入应及时书面报告室内设计师征求批准。
3. 施工单位必须遵照所有的设计文件和材料, 家具和灯具的性能要求, 施工法规、条例。

REVISION 修改:	DATE 日期:
CLIENT 施工单位:	
PROJECT 工程名称: 陕西省能源质量监督检验所 一楼业务大厅改造工程	
图纸名称 空间定位图	
客户签字:	
JOB NO. 项目编号:	
DATE 日期: 2025. 07	THE CHIEF 项目组长:
SCALE 比例: SC/1/125	DESIGNER 设计师: 高录军
MAP/AREA 图幅: A2	DRAWN 制图:
COMPERE 设计总监:	APPROVED 审核:
DWG NO. 图纸编号:	PL- 03



注意：

1. 我司提供给业主单位的所有图纸文件及书面材料均为我司的知识产权。未经允许，不得复印及转发。
2. 施工单位及下属各工种应复核所有的现场尺寸，所有的图纸，节点图和详细说明书，如发现出入应及时书面报告室内设计师征求批准。
3. 施工单位必须遵照所有的设计文件和材料，家具和灯具的性能要求，施工法规、条例。

REVISION 修改:	DATE 日期:

CLIENT
施工单位:

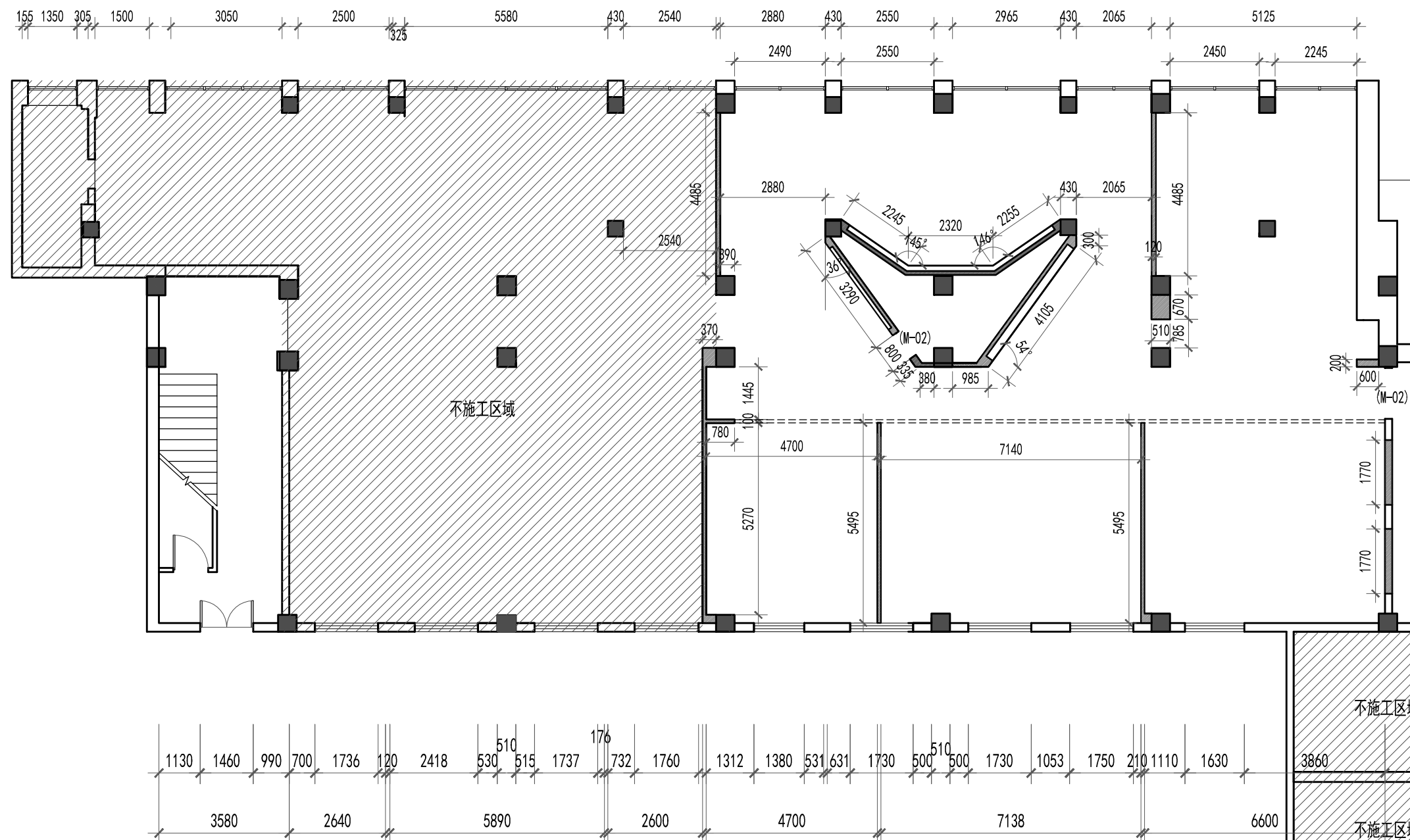
PROJECT
工程名称:
**陕西省能源质量监督检验所
一楼业务大厅改造工程**

图纸名称
墙体拆除图

客户签字:

JOB NO. 项目编号:	
DATE 日期: 2025. 07	THE CHIEF 项目组长:
SCALE 比例: SC/1/125	DESIGNER 设计师: 高录军
MAPAREA 图幅: A2	DRAWN 制图:
COMPETE 设计总监:	APPROVED 审核:
DWG NO. 图纸编号:	PL- 04

墙体拆除图 **SC/1: 125**
面积: 425m²



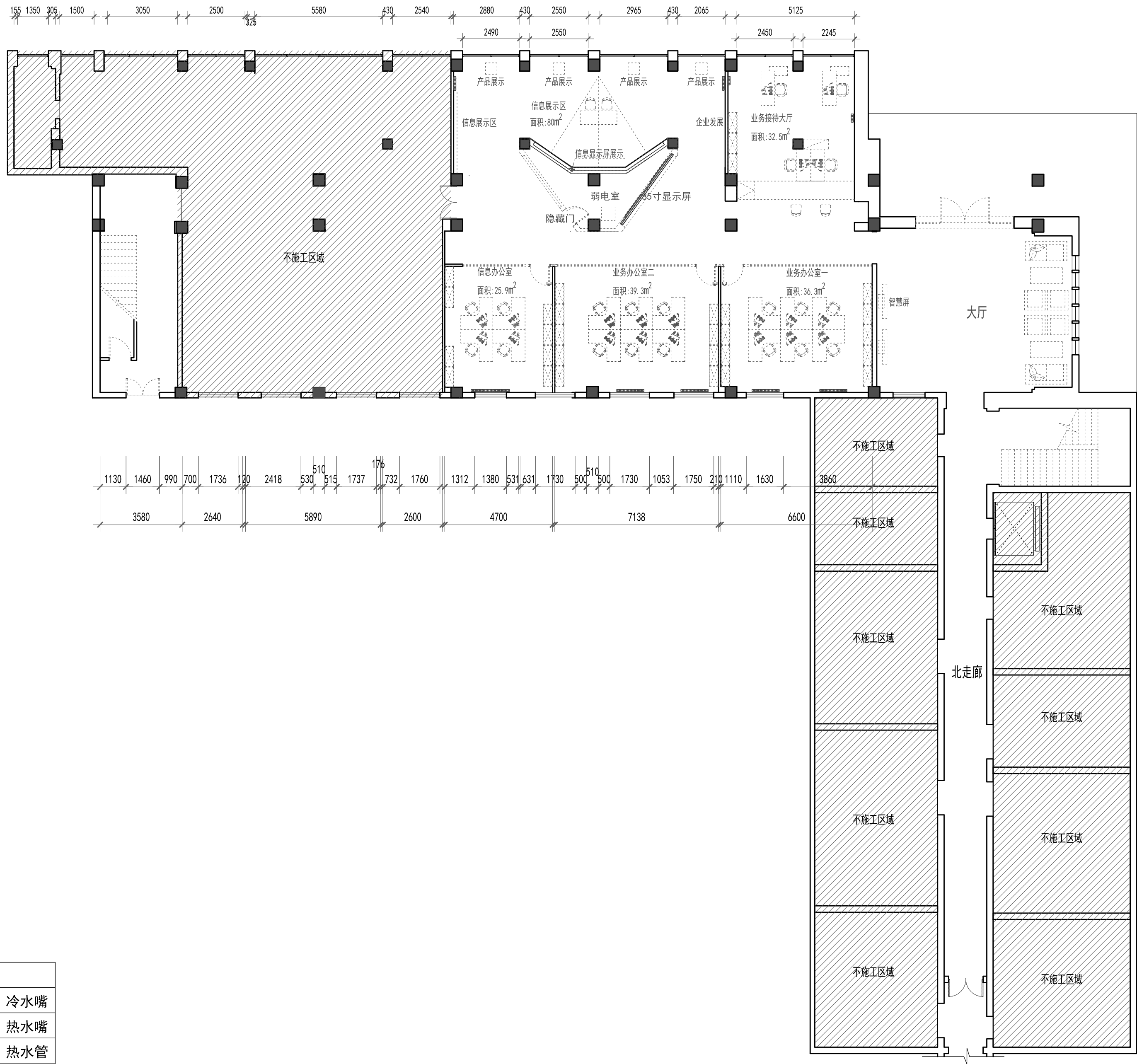
- 门表图
- | 序号 | 门洞尺寸 |
|--------|-----------|
| (M-01) | 2770*1400 |
| (M-02) | 2100*900 |
| (M-03) | 2100*900 |
| (M-04) | 2260*1500 |
- 玻璃高隔隔断
- 加气块轻质隔墙, 挂网双面粉刷
- 轻钢龙骨隔墙, 隔墙通顶内加隔音棉

墙体新建图 SC/1: 125

面积: 425m²

- 注意:
1. 我司提供给业主单位的所有图纸文件及书面材料均为我司的知识产权。未经允许, 不得复印及转发。
 2. 施工单位及下属各工种应复核所有的现场尺寸, 所有的图纸, 节点图和详细说明书, 如发现出入应及时书面报告室内设计师征求批准。
 3. 施工单位必须遵照所有的设计文件和材料, 家具和灯具的性能要求, 施工法规、条例。

REVISION 修改:	DATE 日期:
CLIENT 施工单位:	
PROJECT 工程名称:	陕西省能源质量监督检验所 一楼业务大厅改造工程
图纸名称	墙体新建图
客户签字:	
JOB NO. 项目编号:	
DATE 日期: 2025. 07	THE CHIEF 项目组长:
SCALE 比例: SC/1/125	DESIGNER 设计师: 高录军
MAP/AREA 图幅: A2	DRAWN 制图:
COMP/PER 设计总监:	APPROVED 审核:
DWG NO. 图纸编号:	PL- 05



图例:	
	冷水嘴
	热水嘴
	热水管
	冷水管

水路点位图 SC/1: 125
面积: 425m²

注意:
1. 我司提供给业主单位的所有
图纸文件及书面材料均为我司
的知识产权。未经允许, 不得
复印及转发。
2. 施工单位及下属各工种应复
核所有的现场尺寸, 所有的图
纸, 节点图和详细说明书, 如
发现有出入应及时书面报告室
内设计师征求批准。
3. 施工单位必须遵照所有的设
计文件和材料, 家具和灯具的
性能要求, 施工法规、条例。

REVISION 修改:	DATE 日期:
CLIENT 施工单位:	
PROJECT 工程名称: 陕西省能源质量监督检验所 一楼业务大厅改造工程	
图纸名称 水路点位图	
客户签字:	
JOB NO. 项目编号:	
DATE 日期: 2025. 07	THE CHIEF 项目组长:
SCALE 比例: SC/1/125	DESIGNER 设计师: 高录军
MAPAREA 图幅: A2	DRAWN 制图:
COMPERE 设计总监:	APPROVED 审核:
DWG NO. 图纸编号:	PL- 06



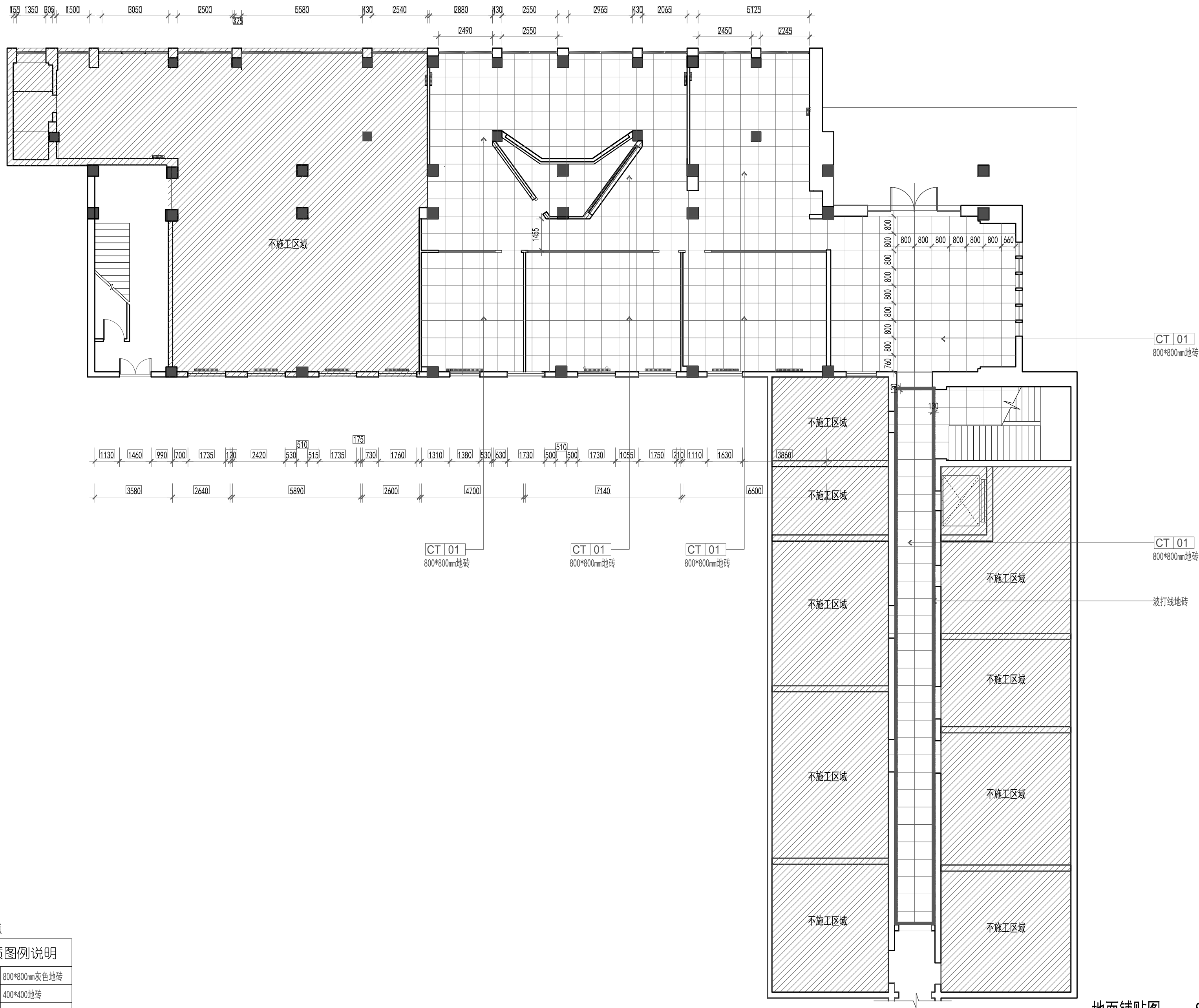
图例:

	强电箱	底边距地1800mm嵌墙安装
	综合布线箱	底边距地500mm嵌墙安装
	普通五孔插座	底边距地300mm
	防溅插座(带防溅盒)	底边距地1300mm
	洗衣机插座(带防溅盒带开关)	底边距地1300mm
	电热水器插座(带防溅盒)	底边距地2100mm
	挂式空调插座(16A带开关)	底边距地2200mm
	网络插座	底边距地300mm
	地插	底边距地0mm

强电点位图 SC/1: 125
面积: 425m²

- 注意:
1. 我司提供给业主单位的所有图纸文件及书面材料均为我司的知识产权。未经允许, 不得复印及转发。
 2. 施工单位及下属各工种应复核所有的现场尺寸, 所有的图纸, 节点图和详细说明书, 如发现出入应及时书面报告室内设计师寻求批准。
 3. 施工单位必须遵照所有的设计文件和材料, 家具和灯具的性能要求, 施工法规、条例。

REVISION 修改:	DATE 日期:
CLIENT 施工单位:	
PROJECT 工程名称:	陕西省能源质量监督检验所 一楼业务大厅改造工程
图纸名称	强电点位图
客户签字:	
JOB NO. 项目编号:	
DATE 日期: 2025. 07	THE CHIEF 项目组长:
SCALE 比例: SC/1/125	DESIGNER 设计师: 高录军
MAPAREA 图幅: A2	DRAWN 制图:
COMPERE 设计总监:	APPROVED 审核:
DWG NO. 图纸编号:	PL- 07



注意:

1. 我司提供给业主单位的所有图纸文件及书面材料均为我司的知识产权。未经允许，不得复印及转发。
2. 施工单位及下属各工种应复核所有的现场尺寸，所有的图纸，节点图和详细说明书，如发现出入应及时书面报告室内设计师征求批准。
3. 施工单位必须遵照所有的设计文件和材料，家具和灯具的性能要求，施工法规、条例。

REVISION 修改:	DATE 日期:

CLIENT
施工单位:

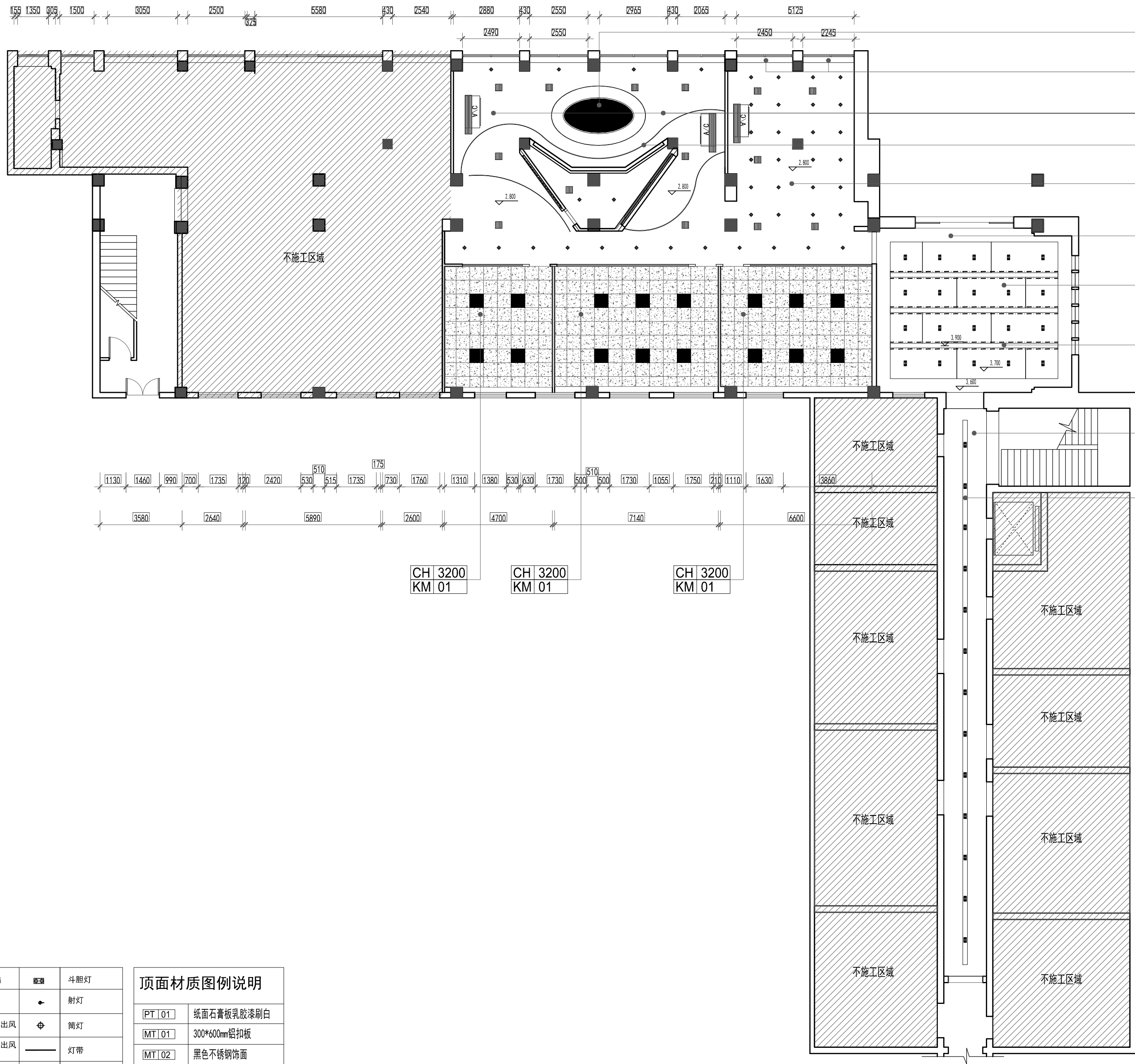
PROJECT
工程名称:
**陕西省能源质量监督检验所
一楼业务大厅改造工程**

图纸名称
地面铺贴图

客户签字:

JOB NO. 项目编号:	
DATE 日期: 2025. 07	THE CHIEF 项目组长:
SCALE 比例: SC/1/125	DESIGNER 设计师: 高录军
MAPAREA 图幅: A2	DRAWN 制图:
COMPERE 设计总监:	APPROVED 审核:
DWG NO. 图纸编号:	PL- 08

地面铺贴图 SC/1: 125
面积: 425m²



CH 2450

软膜天花

CH 3000

PT 01

CH 2800

PT 01

20mm线性灯

CH 2800

PT 01

CH 3600

PT 01

CH 3750

PT 01

CH 3950

PT 01

暗藏灯带

CH 3300

PT 01

CH 3400

MT 02

黑色不锈钢饰面

CH 3200

KM 01

CH 3200

KM 01

CH 3200

KM 01

	排风扇		斗胆灯
	平板灯		射灯
	空调侧出风		筒灯
	空调下出风		灯带

顶面材质图例说明	
PT 01	纸面石膏板乳胶漆刷白
MT 01	300*600mm铝扣板
MT 02	黑色不锈钢饰面
KM 01	600*600mm矿棉板



注意:

1. 我司提供给业主单位的所有图纸文件及书面材料均为我司的知识产权。未经允许，不得复印及转发。
2. 施工单位及下属各工种应复核所有的现场尺寸，所有的图纸，节点图和详细说明书，如发现出入应及时书面报告室内设计师征求批准。
3. 施工单位必须遵照所有的设计文件和材料，家具和灯具的性能要求，施工法规、条例。

REVISION

修改:

DATE

日期:

CLIENT

施工单位:

PROJECT

工程名称:

陕西省能源质量监督检验所
一楼业务大厅改造工程

图纸名称

吊顶布置图

客户签字:

JOB NO.

项目编号:

DATE

日期:

2025. 07

THE CHIEF

项目组长:

SCALE

比例:

SC/1/125

DESIGNER

设计师:

高录军

MAP AREA

图幅:

A2

DRAWN

制图:

COMPERE

设计总监:

APPROVED

审核:

DWG NO.

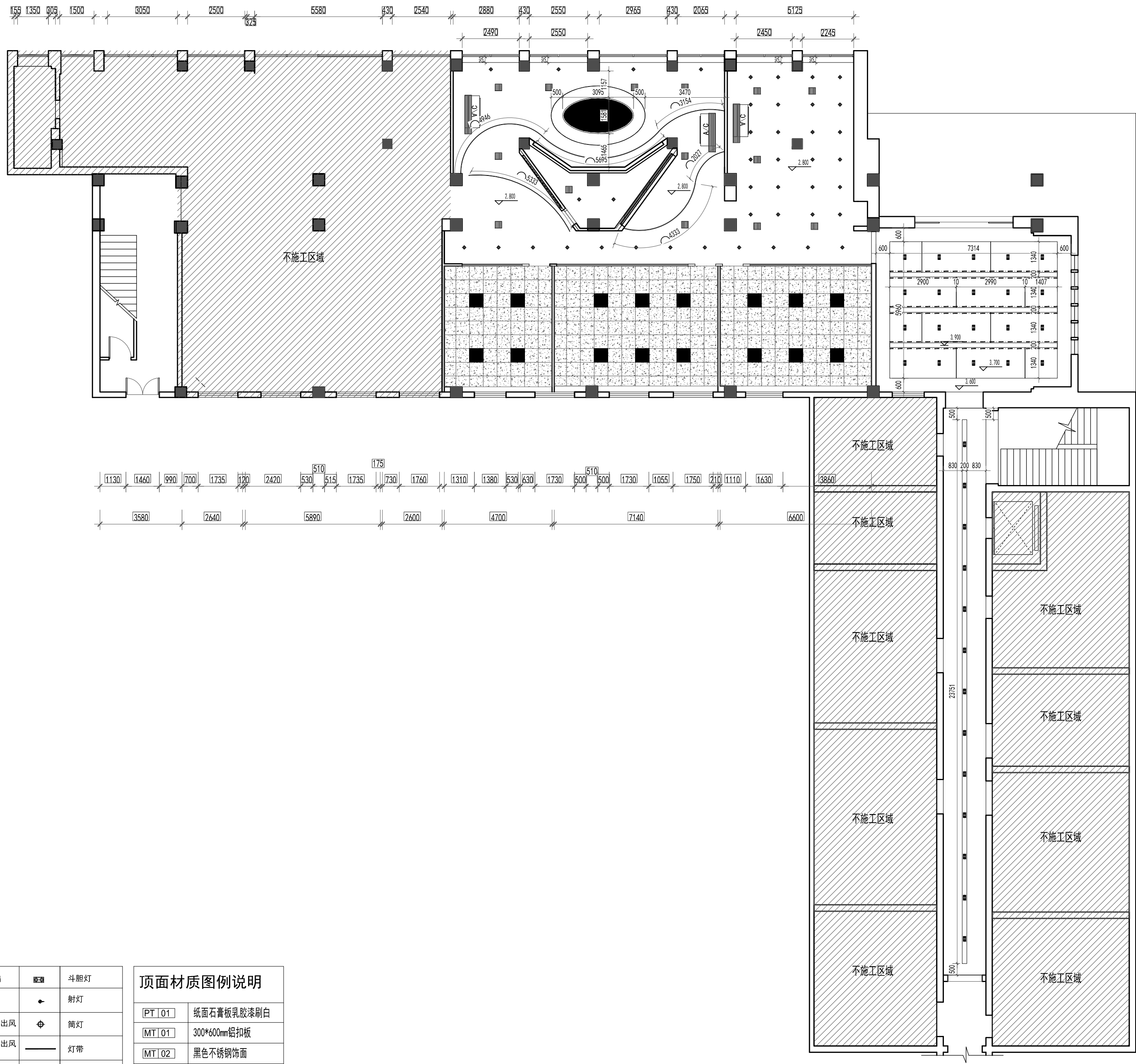
图纸编号:

PL- 09

吊顶布置图

SC/1: 125

面积: 425m²



注意：
1. 我司提供给业主单位的所有图纸文件及书面材料均为我司的知识产权。未经允许，不得复印及转发。
2. 施工单位及下属各工种应复核所有的现场尺寸，所有的图纸，节点图和详细说明书，如发现出入应及时书面报告室内设计师征求批准。
3. 施工单位必须遵照所有的设计文件和材料，家具和灯具的性能要求，施工法规、条例。

REVISION 修改:	DATE 日期:
-----------------	-------------

CLIENT 施工单位:

PROJECT 工程名称:
陕西省能源质量监督检验所 一楼业务大厅改造工程

图纸名称
顶面尺寸图

客户签字:

JOB NO. 项目编号:

DATE 日期: 2025.07	THE CHIEF 项目组长:
---------------------	--------------------

SCALE 比例: SC/1/125	DESIGNER 设计师: 高录军
-----------------------	----------------------

MAP AREA 图幅: A2	DRAWN 制图:
--------------------	--------------

COMPERE 设计总监:	APPROVED 审核:
------------------	-----------------

DWG NO. 图纸编号:	PL- 10
------------------	--------

	排风扇		斗胆灯
	平板灯		射灯
	空调侧出风		筒灯
	空调下出风		灯带

顶面材质图例说明	
PT 01	纸面石膏板乳胶漆刷白
MT 01	300*600mm铝扣板
MT 02	黑色不锈钢饰面
KM 01	600*600mm矿棉板

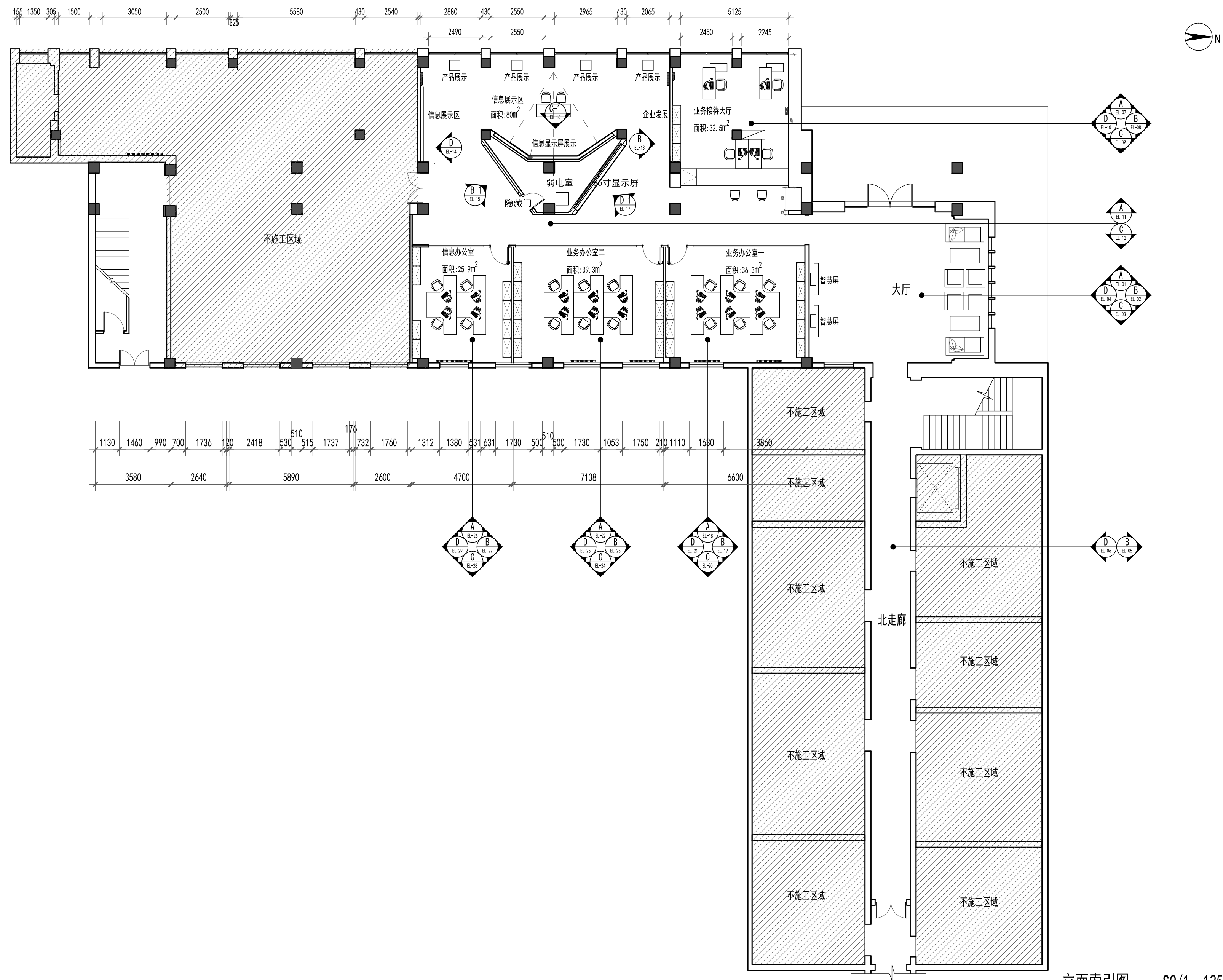
顶面尺寸图 SC/1: 125
面积: 425m²



3. 施工单位必须遵照所有的设计文件和材料, 家具和灯具的性能要求, 施工法规、条例。

DWG NO.	
图纸编号:	PL- 12

面积: 425m^2

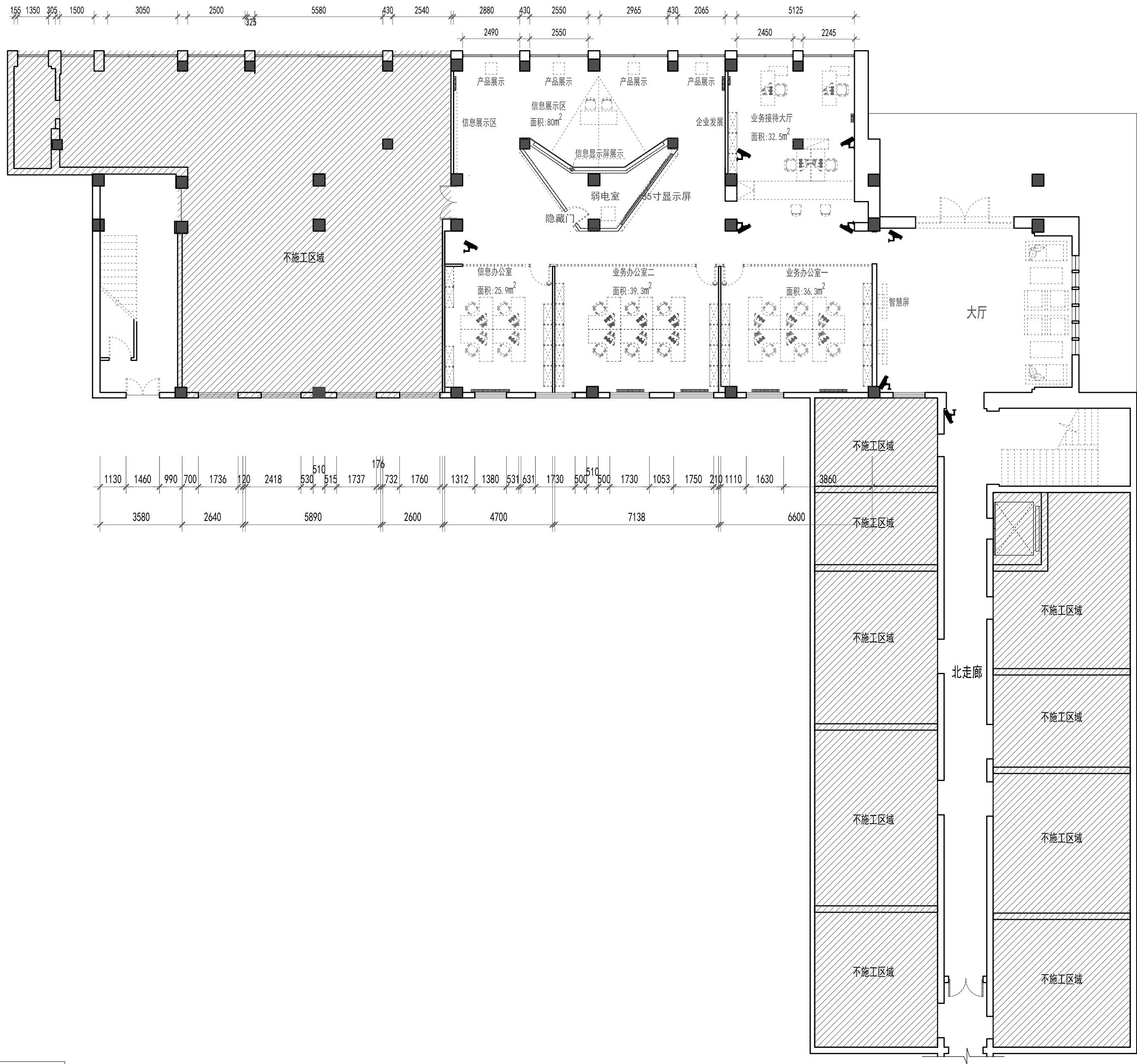


立面索引图 SC/1: 125
面积: 425m²

注意:

1. 我司提供给业主单位的所有图纸文件及书面材料均为我司的知识产权。未经允许, 不得复印及转发。
2. 施工单位及下属各工种应复核所有的现场尺寸, 所有的图纸, 节点图和详细说明书, 如发现出入应及时书面报告室内设计师征求批准。
3. 施工单位必须遵照所有的设计文件和材料, 家具和灯具的性能要求, 施工法规、条例。

REVISION 修改:	DATE 日期:
CLIENT 施工单位:	
PROJECT 工程名称: 陕西省能源质量监督检验所 一楼业务大厅改造工程	
图纸名称 立面索引图	
客户签字:	
JOB NO. 项目编号:	
DATE 日期: 2025. 07	THE CHIEF 项目组长:
SCALE 比例: SC/1/125	DESIGNER 设计师: 高录军
MAPAREA 图幅: A2	DRAWN 制图:
COMPERE 设计总监:	APPROVED 审核:
DWG NO. 图纸编号:	PL- 13



注意:

1. 我司提供给业主单位的所有图纸文件及书面材料均为我司的知识产权。未经允许，不得复印及转发。
2. 施工单位及下属各工种应复核所有的现场尺寸，所有的图纸，节点图和详细说明书，如发现出入应及时书面报告室内设计师征求批准。
3. 施工单位必须遵照所有的设计文件和材料，家具和灯具的性能要求，施工法规、条例。

REVISION 修改:	DATE 日期:
-----------------	-------------

CLIENT 施工单位:

PROJECT 工程名称:
陕西省能源质量监督检验所 一楼业务大厅改造工程

图纸名称
监控点位图

客户签字:

JOB NO. 项目编号:

DATE 日期: 2025. 07	THE CHIEF 项目组长:
----------------------	--------------------

SCALE 比例: SC/1/125	DESIGNER 设计师: 高录军
-----------------------	----------------------

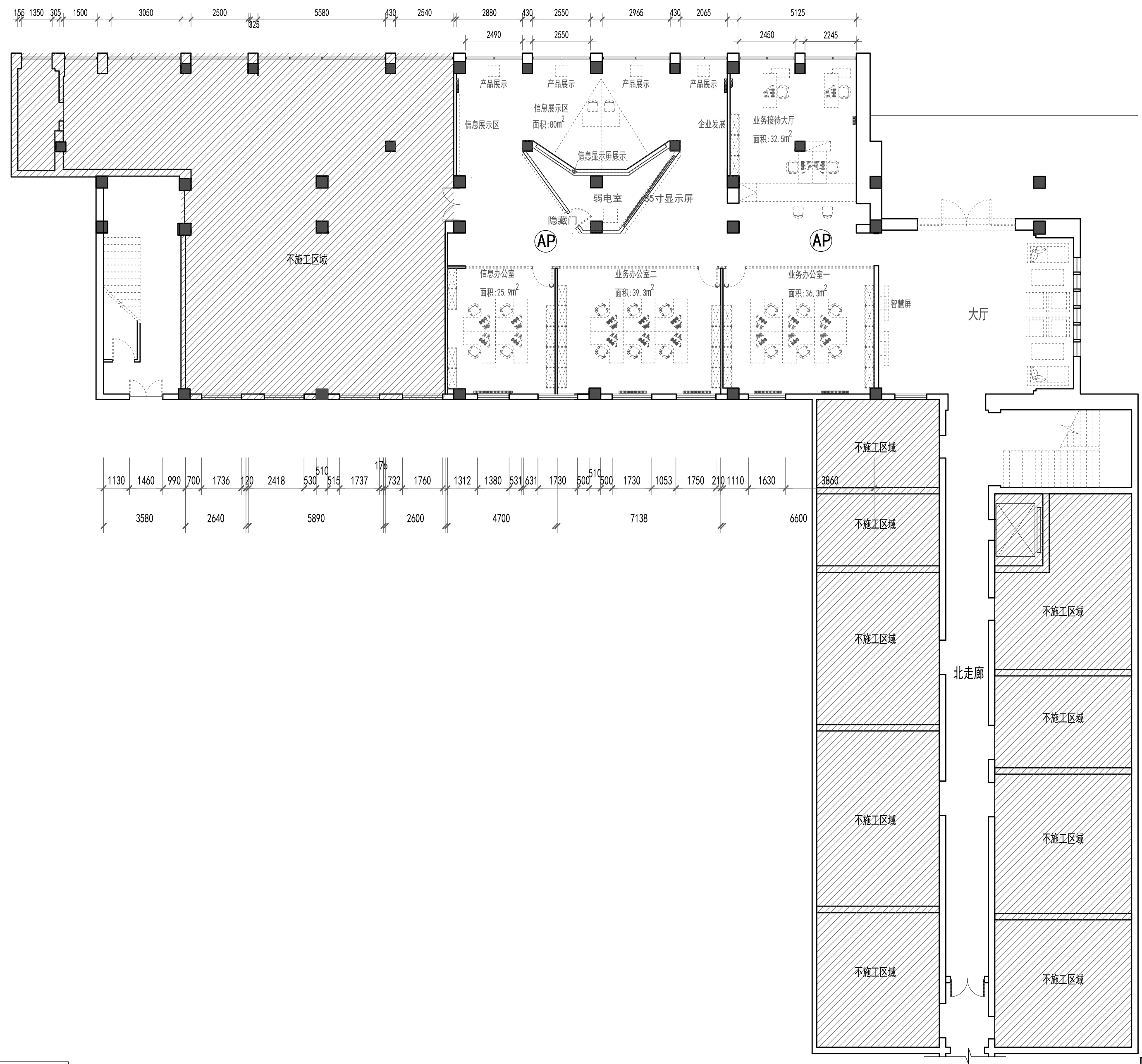
MAP AREA 图幅: A2	DRAWN 制图:
--------------------	--------------

COMPETE 设计总监:	APPROVED 审核:
------------------	-----------------

DWG NO. 图纸编号:	PL- 14
------------------	--------

监控点位图 SC/1: 125

面积: 425m²



注意：
1. 我司提供给业主单位的所有图纸文件及书面材料均为我司的知识产权。未经允许，不得复印及转发。
2. 施工单位及下属各工种应复核所有的现场尺寸，所有的图纸，节点图和详细说明书，如发现出入应及时书面报告室内设计师征求批准。
3. 施工单位必须遵照所有的设计文件和材料，家具和灯具的性能要求，施工法规、条例。

REVISION 修改:	DATE 日期:
-----------------	-------------

CLIENT
施工单位:

PROJECT
工程名称:
**陕西省能源质量监督检验所
一楼业务大厅改造工程**

图纸名称
网络AP点位图

客户签字:

JOB NO.
项目编号:

DATE 日期: 2025. 07	THE CHIEF 项目组长:
----------------------	--------------------

SCALE 比例: SC/1/125	DESIGNER 设计师: 高录军
-----------------------	----------------------

MAP/AREA 图幅: A2	DRAWN 制图:
--------------------	--------------

COMP/PERE 设计总监:	APPROVED 审核:
--------------------	-----------------

DWG NO. 图纸编号:	PL- 15
------------------	--------

AP 监控

网络AP点位图 SC/1: 125
面积: 425m²



注意:

1. 我司提供给业主单位的所有图纸文件及书面材料均为我司的知识产权。未经允许，不得复印及转发。
2. 施工单位及下属各工种应复核所有的现场尺寸，所有的图纸，节点图和详细说明书，如发现出入应及时书面报告室内设计师征求批准。
3. 施工单位必须遵照所有的设计文件和材料，家具和灯具的性能要求，施工法规、条例。

REVISION

修改:

DATE

日期:

CLIENT

施工单位:

PROJECT

工程名称:

陕西省能源质量监督检验所
一楼业务大厅改造工程

图纸名称

客户签字:

JOB NO.

项目编号:

DATE

日期: 2025. 07

THE CHIEF

项目组长:

SCALE

比例: SC/1/125

DESIGNER

设计师: 高录军

MAPAREA

图幅: A2

DRAWN

制图:

COMPERE

设计总监:

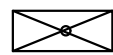
APPROVED

审核:

DWG NO.

图纸编号:

PL- 16



应急照明

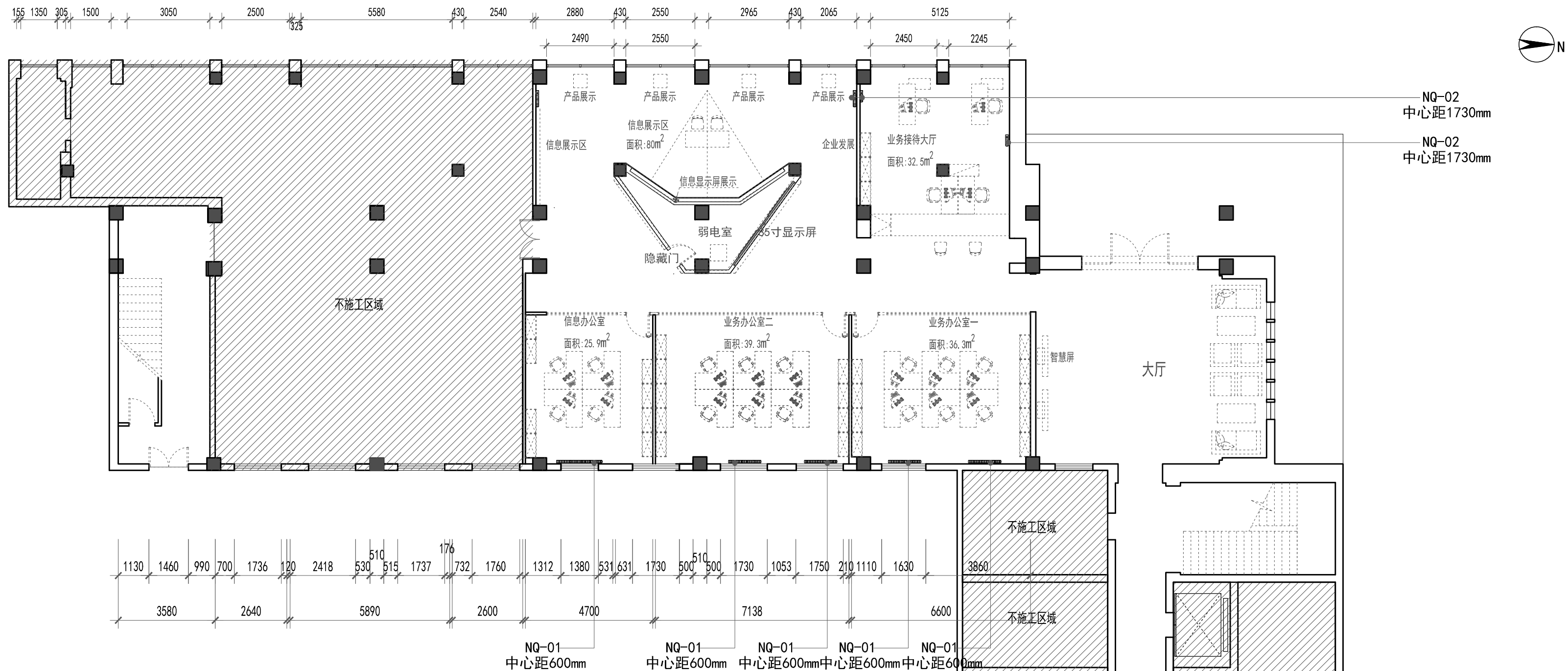


安全出口

应急照明/安全出口点位图

SC/1: 125

面积: 425m²



注意:

1. 我司提供给业主单位的所有图纸文件及书面材料均为我司的知识产权。未经允许，不得复印及转发。
2. 施工单位及下属各工种应复核所有的现场尺寸，所有的图纸，节点图和详细说明书，如发现出入应及时书面报告室内设计师征求批准。
3. 施工单位必须遵照所有的设计文件和材料，家具和灯具的性能要求，施工法规、条例。

REVISION 修改:	DATE 日期:
-----------------	-------------

CLIENT 施工单位:

PROJECT 工程名称:
陕西省能源质量监督检验所 一楼业务大厅改造工程

图纸名称
暖气片点位图

客户签字:

JOB NO. 项目编号:

DATE 日期: 2025. 07	THE CHIEF 项目组长:
----------------------	--------------------

SCALE 比例: SC/1/125	DESIGNER 设计师: 高录军
-----------------------	----------------------

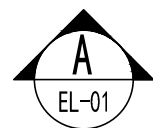
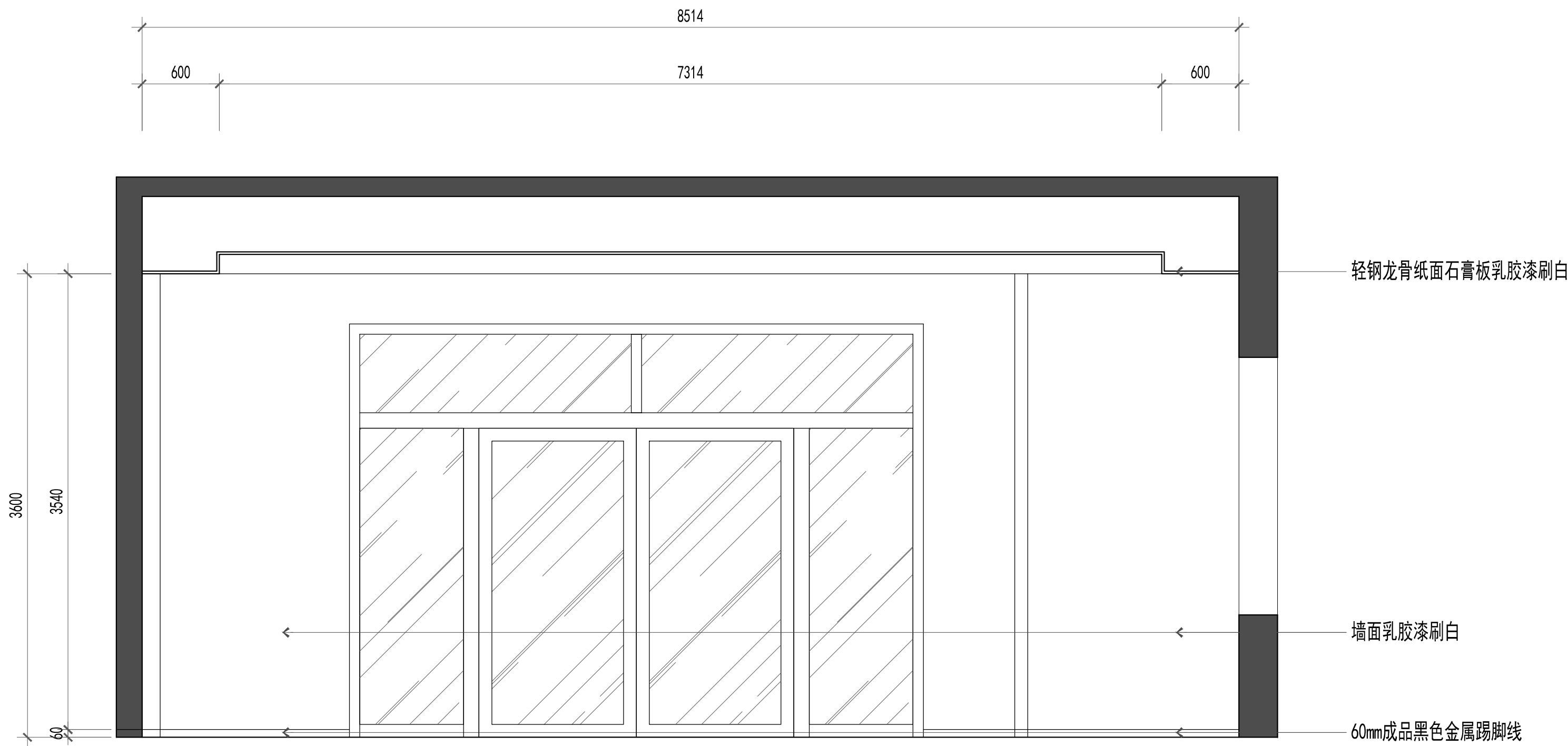
MAP AREA 图幅: A2	DRAWN 制图:
--------------------	--------------

COMPERE 设计总监:	APPROVED 审核:
------------------	-----------------

DWG NO. 图纸编号:	PL- 17
------------------	--------

编码	低碳钢	中心距	总高度	散热量	单柱散热面积
NQ-01	□□□□□□	中心距600mm暖气片	总高度670mm	100W	1. 0m ²
NQ-02	□□□□□□	中心距1730mm暖气片	总高度1800mm	240W	3m ²

暖气片点位图 SC/1: 125
面积: 425m²



ELEVATION
立面图 SC/1:40

注意:

1. 我司提供给业主单位的所有图纸文件及书面材料均为我司的知识产权。未经允许，不得复印及转发。
2. 施工单位及下属各工种应复核所有的现场尺寸，所有的图纸，节点图和详细说明书，如发现出入应及时书面报告室内设计师征求批准。
3. 施工单位必须遵照所有的设计文件和材料，家具和灯具的性能要求，施工法规、条例。

REVISION 修改:	DATE 日期:

CLIENT
施工单位:

PROJECT
工程名称:

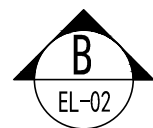
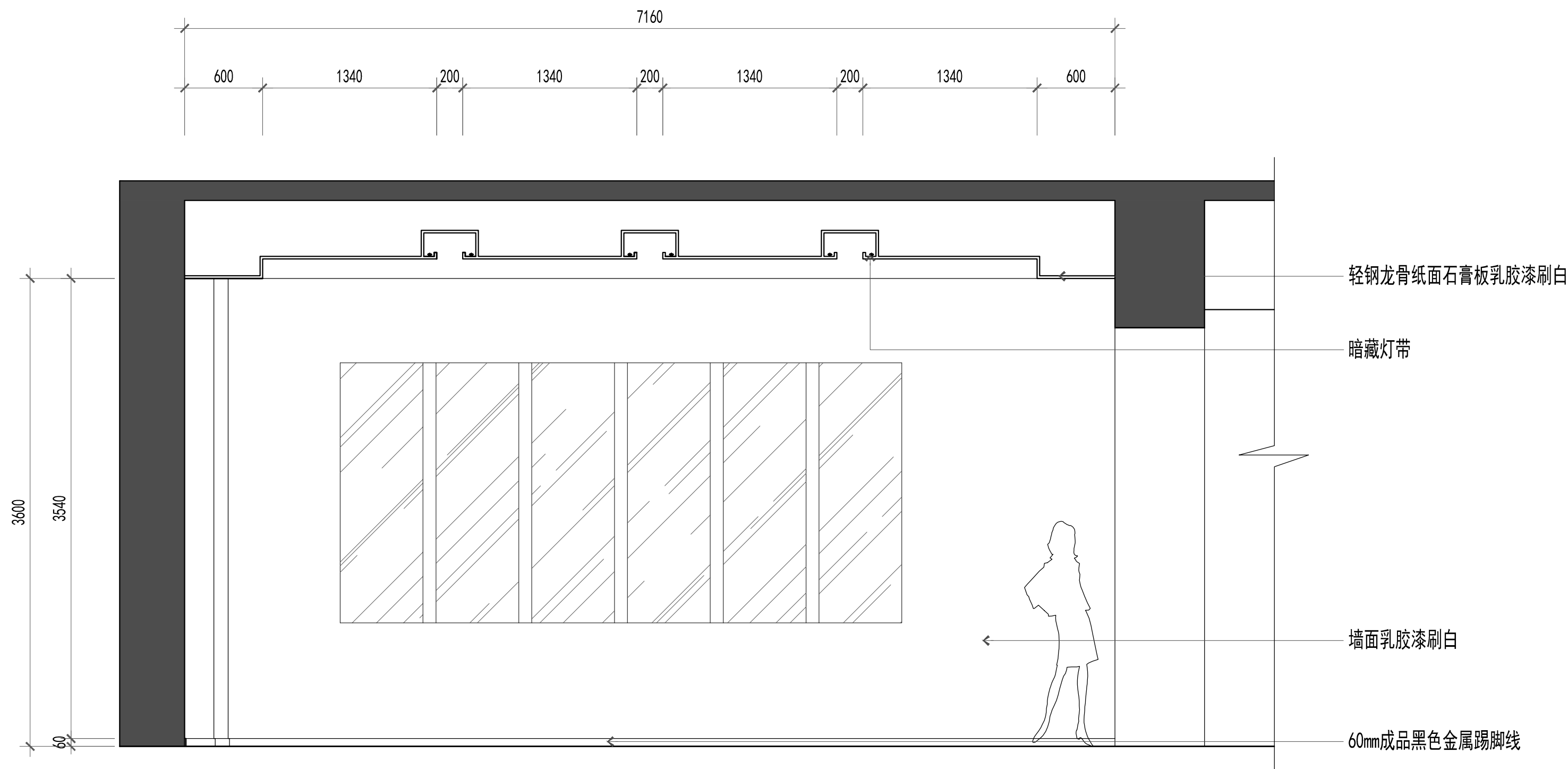
陕西省能源质量监督检验所
一楼业务大厅改造工程

图纸名称

大厅立面图

客户签字:

JOB NO. 项目编号:	THE CHIEF 项目组长:
DATE 日期: 2025.07	DESIGNER 设计师: 高录军
SCALE 比例: SC/1:40	DRAWN 制图:
MAP AREA 图幅: A3	APPROVED 审核:
COMPERE 设计总监:	DWG NO. 图纸编号: EL-01



ELEVATION
立面图 SC/1:40

注意:

1. 我司提供给业主单位的所有图纸文件及书面材料均为我司的知识产权。未经允许，不得复印及转发。
2. 施工单位及下属各工种应复核所有的现场尺寸，所有的图纸，节点图和详细说明书，如发现出入应及时书面报告室内设计师征求批准。
3. 施工单位必须遵照所有的设计文件和材料，家具和灯具的性能要求，施工法规、条例。

REVISION 修改:	DATE 日期:
-----------------	-------------

CLIENT
施工单位:

PROJECT
工程名称:

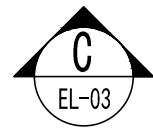
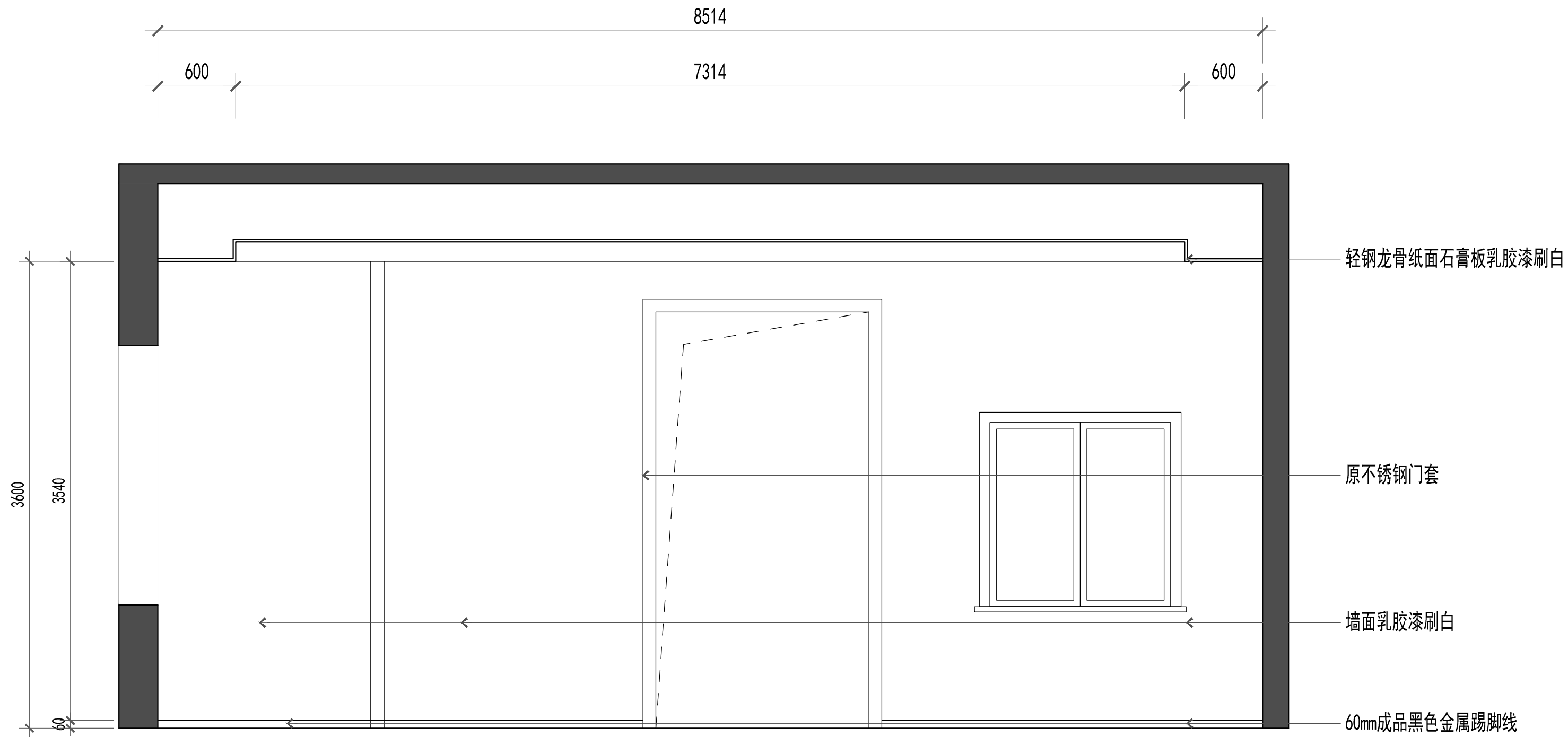
陕西省能源质量监督检验所
一楼业务大厅改造工程

图纸名称

大厅立面图

客户签字:

JOB NO. 项目编号:	
DATE 日期: 2025.07	THE CHIEF 项目组长:
SCALE 比例: SC/1:40	DESIGNER 设计师: 高录军
MAP AREA 图幅: A3	DRAWN 制图:
COMPERE 设计总监:	APPROVED 审核:
DWG NO. 图纸编号: EL-02	



ELEVATION
立面图 SC/1:40

注意:

1. 我司提供给业主单位的所有图纸文件及书面材料均为我司的知识产权。未经允许，不得复印及转发。
2. 施工单位及下属各工种应复核所有的现场尺寸，所有的图纸，节点图和详细说明书，如发现出入应及时书面报告室内设计师征求批准。
3. 施工单位必须遵照所有的设计文件和材料，家具和灯具的性能要求，施工法规、条例。

REVISION 修改:	DATE 日期:
-----------------	-------------

CLIENT 施工单位:

PROJECT 工程名称:

陕西省能源质量监督检验所
一楼业务大厅改造工程

图纸名称

大厅立面图

客户签字:

JOB NO. 项目编号:

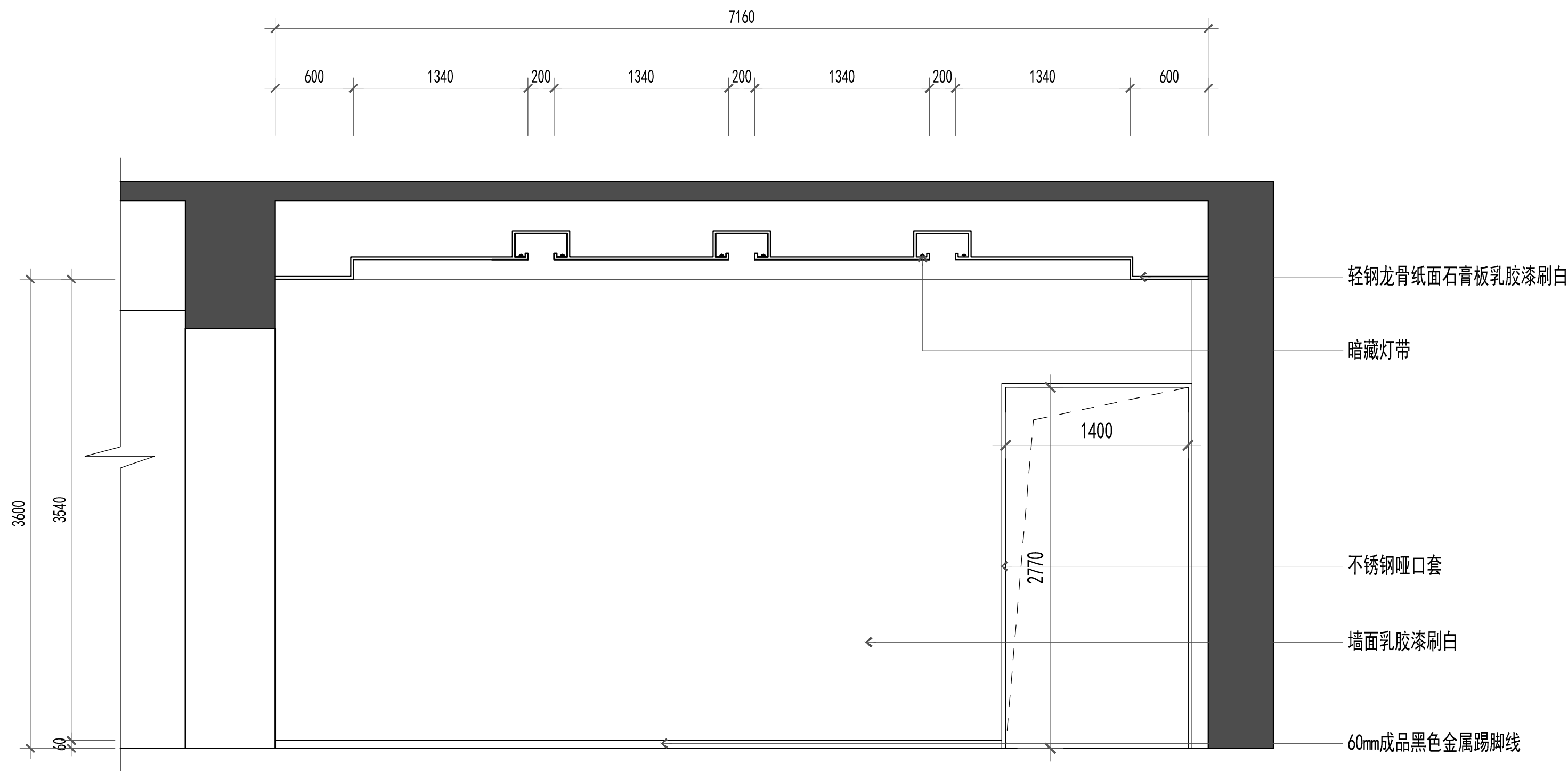
DATE 日期:	THE CHIEF 项目组长:
-------------	--------------------

SCALE 比例:	DESIGNER 设计师:
--------------	------------------

MAP AREA 图幅:	DRAWN 制图:
-----------------	--------------

COMPETE 设计总监:	APPROVED 审核:
------------------	-----------------

DWG NO. 图纸编号:	EL-03
------------------	-------



ELEVATION
立面图 SC/1:40

注意：
1. 我司提供给业主单位的所有图纸文件及书面材料均为我司的知识产权。未经允许，不得复印及转发。
2. 施工单位及下属各工种应复核所有的现场尺寸，所有的图纸，节点图和详细说明书，如发现出入应及时书面报告室内设计师征求批准。
3. 施工单位必须遵照所有的设计文件和材料，家具和灯具的性能要求，施工法规、条例。

REVISION 修改:	DATE 日期:

CLIENT
施工单位:

PROJECT
工程名称:

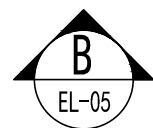
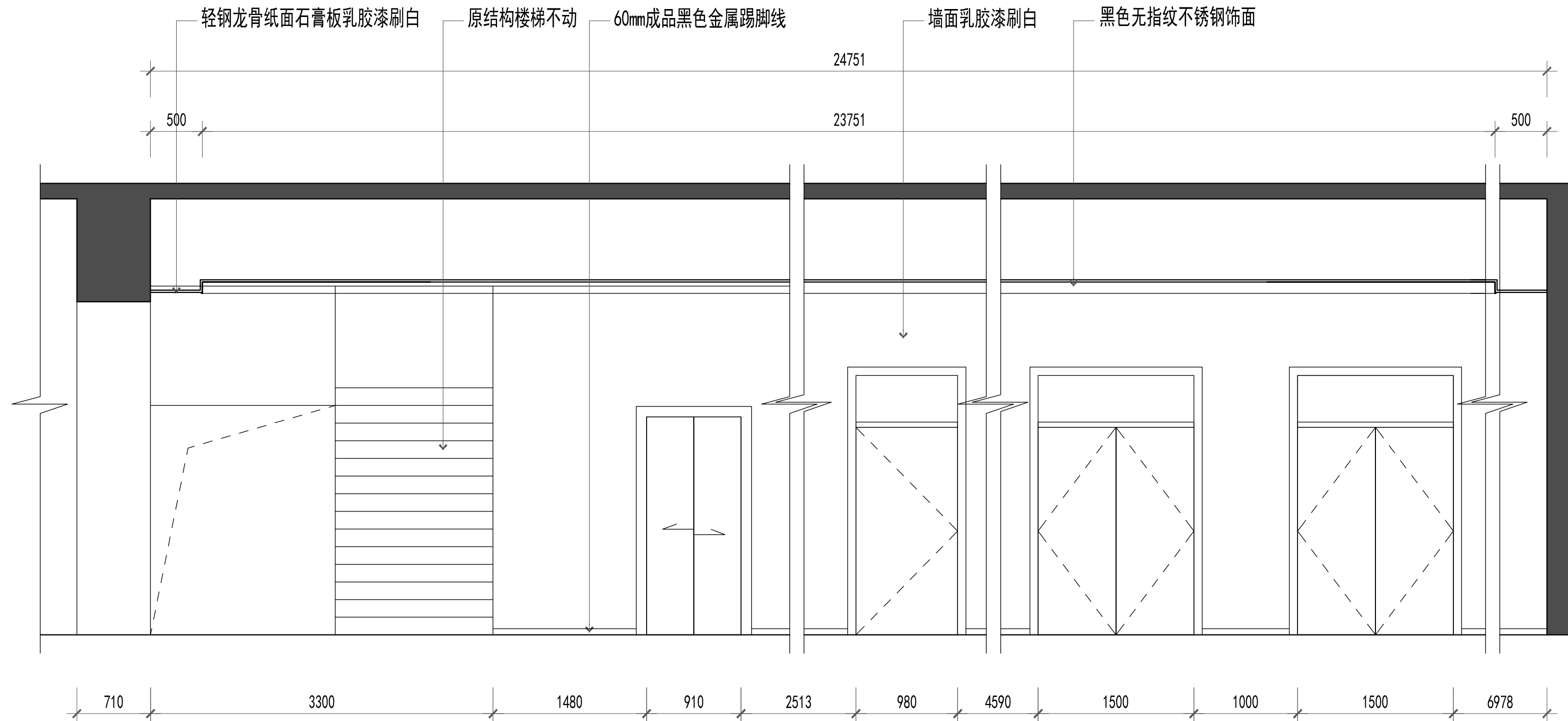
陕西省能源质量监督检验所
一楼业务大厅改造工程

图纸名称

大厅立面图

客户签字:

JOB NO. 项目编号:	THE CHIEF 项目组长:
DATE 日期: 2025. 07	DESIGNER 设计师: 高录军
SCALE 比例: SC/1:40	DRAWN 制图:
MAP AREA 图幅: A3	COMPERE 设计总监:
DWG NO. 图纸编号:	APPROVED 审核:



ELEVATION
立面图 SC/1:50

注意:

1. 我司提供给业主单位的所有图纸文件及书面材料均为我司的知识产权。未经允许, 不得复印及转发。
2. 施工单位及下属各工种应复核所有的现场尺寸, 所有的图纸, 节点图和详细说明书, 如发现出入应及时书面报告室内设计师征求批准。
3. 施工单位必须遵照所有的设计文件和材料, 家具和灯具的性能要求, 施工法规、条例。

REVISION 修改:	DATE 日期:
-----------------	-------------

CLIENT 施工单位:	
-----------------	--

PROJECT 工程名称:	
------------------	--

陕西省能源质量监督检验所
一楼业务大厅改造工程

图纸名称	
------	--

北走廊立面图

客户签字:	
-------	--

JOB NO. 项目编号:	
------------------	--

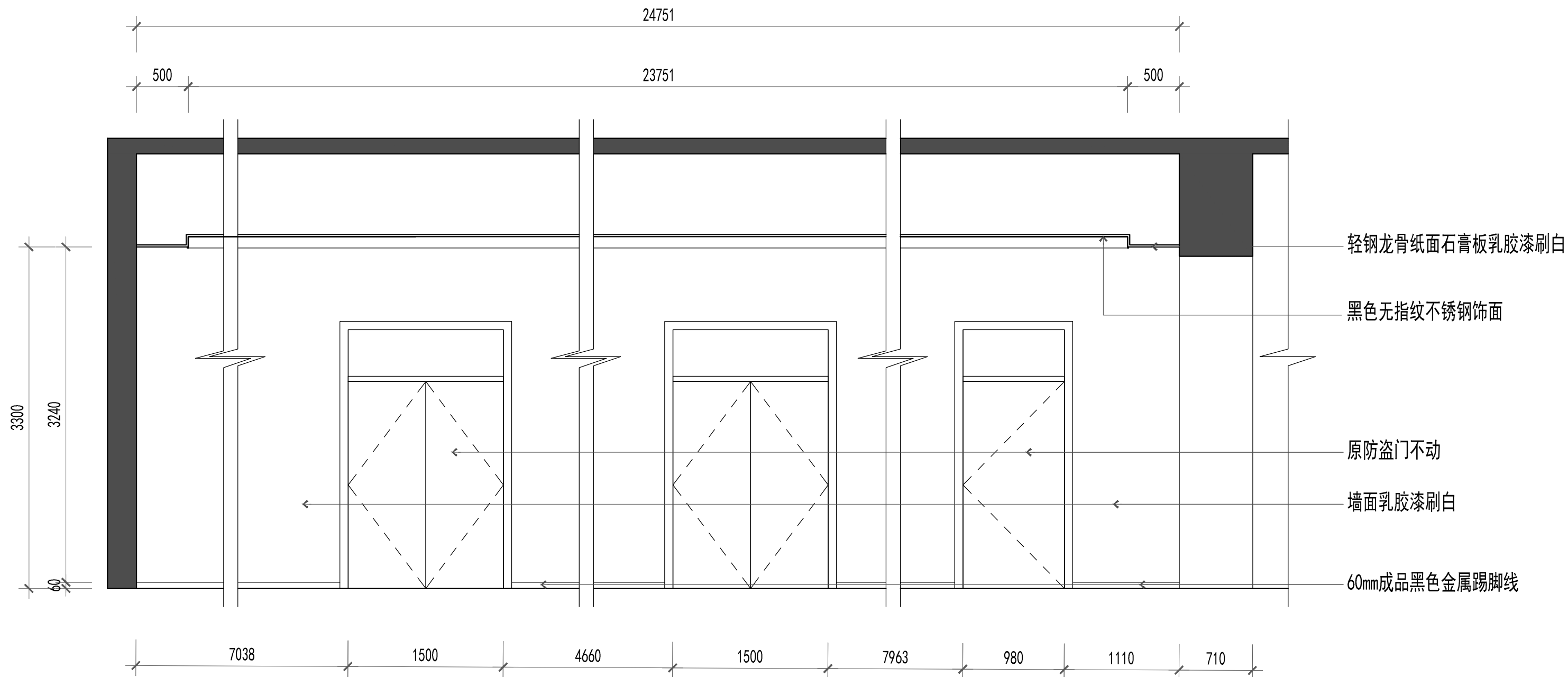
DATE 日期: 2025.07	THE CHIEF 项目组长:
---------------------	--------------------

SCALE 比例: SC/1:50	DESIGNER 设计师: 高录军
----------------------	----------------------

MAP/AREA 图幅: A3	DRAWN 制图:
--------------------	--------------

COMP/ERE 设计总监:	APPROVED 审核:
-------------------	-----------------

DWG NO. 图纸编号:	EL-05
------------------	-------



注意:

1. 我司提供给业主单位的所有图纸文件及书面材料均为我司的知识产权。未经允许，不得复印及转发。
2. 施工单位及下属各工种应复核所有的现场尺寸，所有的图纸，节点图和详细说明书，如发现出入应及时书面报告室内设计师征求批准。
3. 施工单位必须遵照所有的设计文件和材料，家具和灯具的性能要求，施工法规、条例。

REVISION 修改:	DATE 日期:

CLIENT
施工单位:

PROJECT
工程名称:

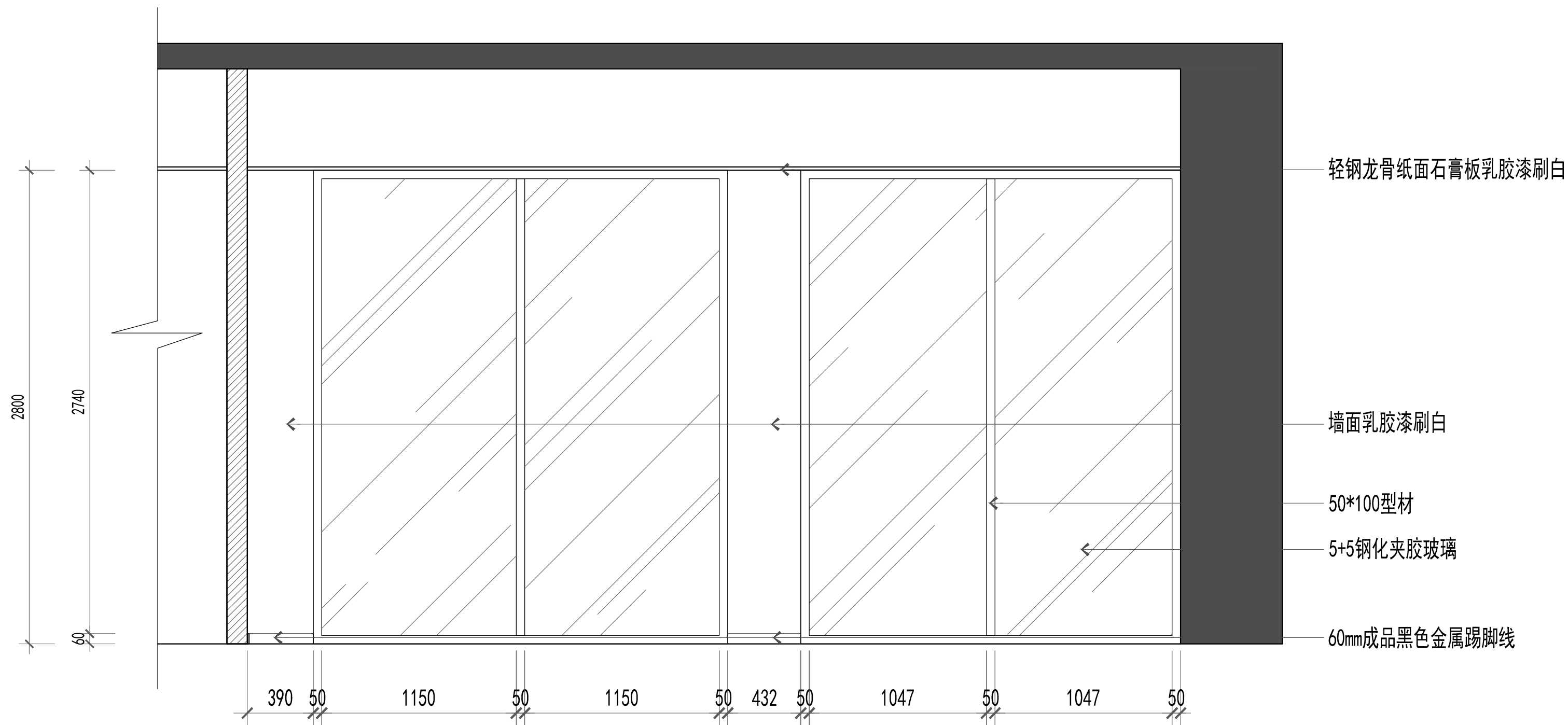
陕西省能源质量监督检验所
一楼业务大厅改造工程

图纸名称

北走廊立面图

客户签字:

JOB NO. 项目编号:	
DATE 日期: 2025.07	THE CHIEF 项目组长:
SCALE 比例: SC/1:50	DESIGNER 设计师: 高录军
MAP/AREA 图幅: A3	DRAWN 制图:
COMP/ERE 设计总监:	APPROVED 审核:
DWG NO. 图纸编号: EL-06	



A
EL-07
ELEVATION
立面图 SC/1:30

注意：
1. 我司提供给业主单位的所有图纸文件及书面材料均为我司的知识产权。未经允许，不得复印及转发。
2. 施工单位及下属各工种应复核所有的现场尺寸，所有的图纸，节点图和详细说明书，如发现出入应及时书面报告室内设计师征求批准。
3. 施工单位必须遵照所有的设计文件和材料，家具和灯具的性能要求，施工法规、条例。

REVISION 修改:	DATE 日期:

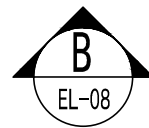
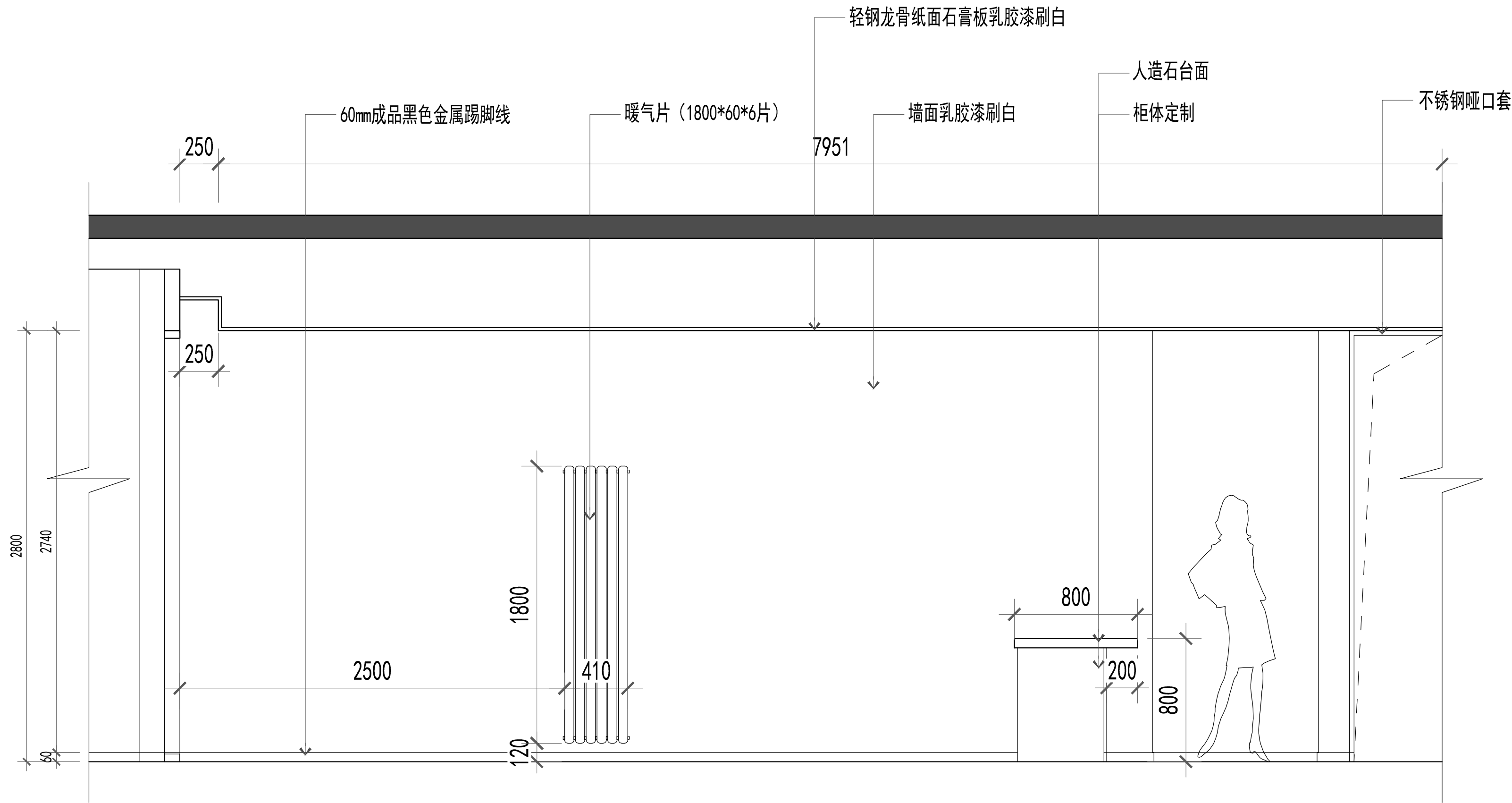
CLIENT
施工单位:

PROJECT
工程名称:
**陕西省能源质量监督检验所
一楼业务大厅改造工程**

图纸名称
业务大厅立面图

客户签字:

JOB NO. 项目编号:	
DATE 日期: 2025. 07	THE CHIEF 项目组长:
SCALE 比例: SC/1:30	DESIGNER 设计师: 高录军
MAPAREA 图幅: A3	DRAWN 制图:
COMPERE 设计总监:	APPROVED 审核:
DWG NO. 图纸编号: EL-07	



ELEVATION
立面图 SC/1:30

注意:

1. 我司提供给业主单位的所有图纸文件及书面材料均为我司的知识产权。未经允许，不得复印及转发。
2. 施工单位及下属各工种应复核所有的现场尺寸，所有的图纸，节点图和详细说明书，如发现出入应及时书面报告室内设计师寻求批准。
3. 施工单位必须遵照所有的设计文件和材料，家具和灯具的性能要求，施工法规、条例。

REVISION
修改:

DATE
日期:

CLIENT
施工单位:

PROJECT
工程名称:

陕西省能源质量监督检验所
一楼业务大厅改造工程

图纸名称

业务大厅立面图

客户签字:

JOB NO.

项目编号:

DATE

日期: 2025. 07

THE CHIEF

项目组长:

SCALE

比例: SC/1:30

DESIGNER

设计师: 高录军

MAP/AREA

图幅:

A3

DRAWN

制图:

COMP/ERE

设计总监:

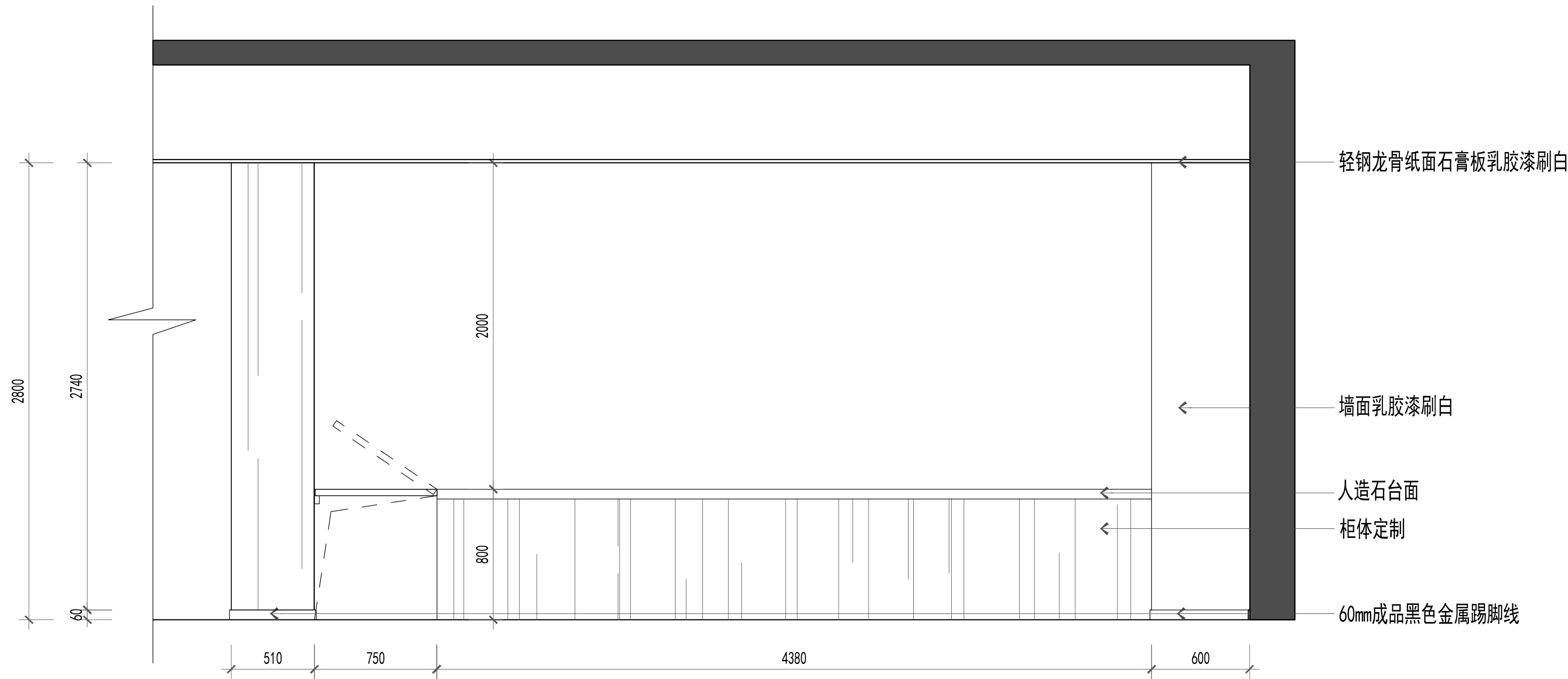
APPROVED

审核:

DWG NO.

图纸编号:

EL-08



C
EL-09
ELEVATION
立面图 SC/1:30

注意：
1. 我司提供给业主单位的所有图纸文件及书面材料均为我司的知识产权。未经允许，不得复印及转发。
2. 施工单位及下属各工种应复核所有的现场尺寸，所有的图纸，节点图和详细说明书，如发现出入应及时书面报告室内设计师征求批准。
3. 施工单位必须遵照所有的设计文件和材料，家具和灯具的性能要求，施工法规、条例。

REVISION 修改:	DATE 日期:

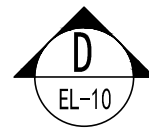
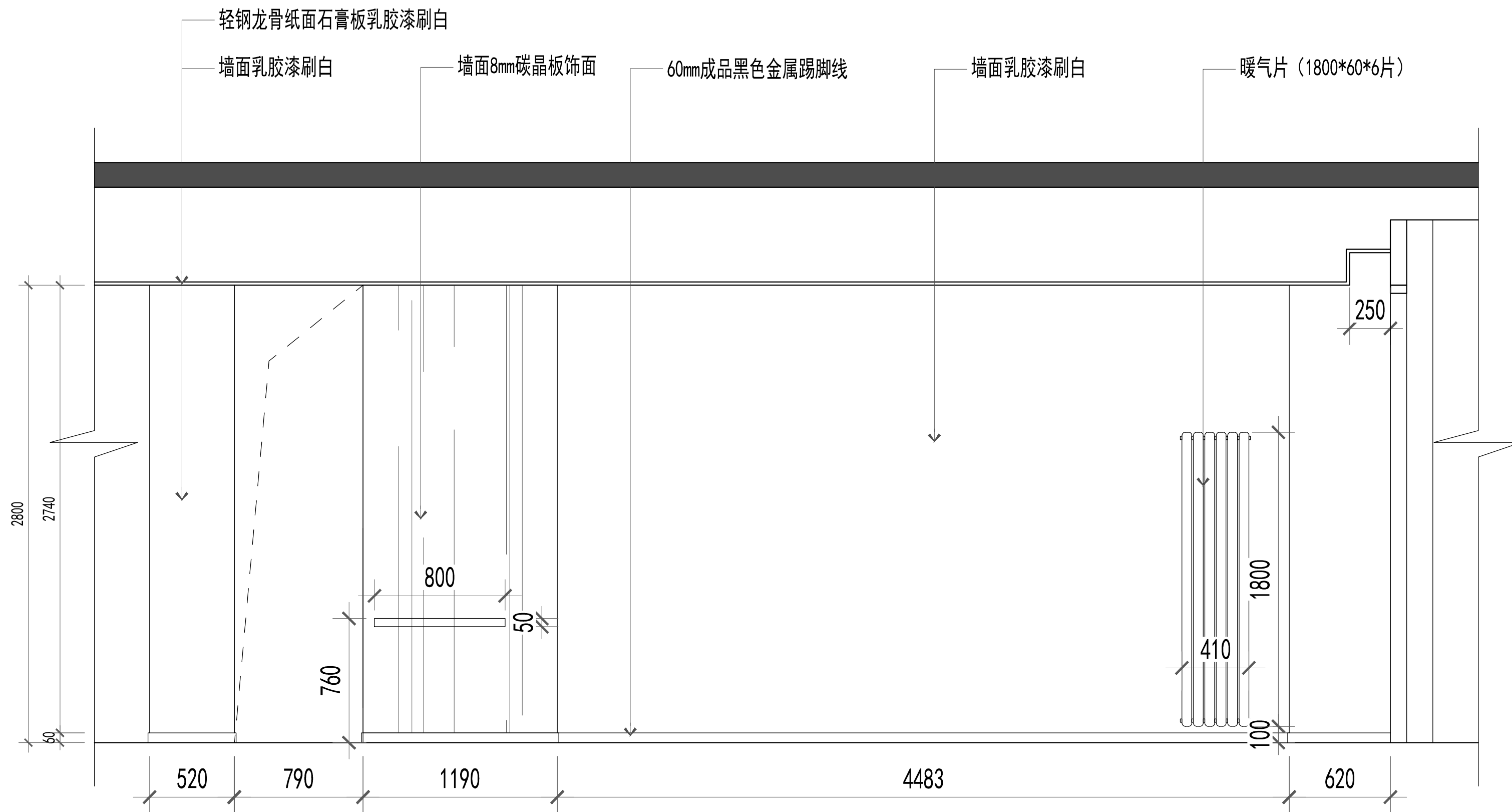
CLIENT
施工单位:

PROJECT
工程名称:
**陕西省能源质量监督检验所
一楼业务大厅改造工程**

图纸名称
业务大厅立面图

客户签字:

JOB NO. 项目编号:	
DATE 日期: 2025.07	THE CHIEF 项目组长:
SCALE 比例: SC/1:30	DESIGNER 设计师: 高录军
MAP/AREA 图幅: A3	DRAWN 制图:
COMP/ERE 设计总监:	APPROVED 审核:
DWG NO. 图纸编号: EL-10	



ELEVATION
立面图 SC/1:30

注意:

1. 我司提供给业主单位的所有图纸文件及书面材料均为我司的知识产权。未经允许, 不得复印及转发。
2. 施工单位及下属各工种应复核所有的现场尺寸, 所有的图纸, 节点图和详细说明书, 如发现出入应及时书面报告室内设计师寻求批准。
3. 施工单位必须遵照所有的设计文件和材料, 家具和灯具的性能要求, 施工法规、条例。

REVISION
修改:

DATE
日期:

CLIENT
施工单位:

PROJECT
工程名称:

陕西省能源质量监督检验所
一楼业务大厅改造工程

图纸名称

业务大厅立面图

客户签字:

JOB NO.

项目编号:

DATE

日期: 2025. 07

THE CHIEF

项目组长:

SCALE

比例: SC/1:30

DESIGNER

设计师: 高录军

MAP/AREA

图幅:

A3

DRAWN

制图:

COMP/ERE

设计总监:

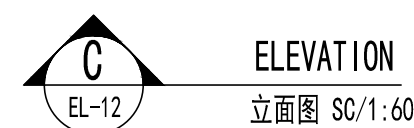
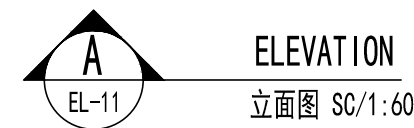
APPROVED

审核:

DWG NO.

图纸编号:

EL-09



注意：

1. 我司提供给业主单位的所有图纸文件及书面材料均为我司的知识产权。未经允许，不得复印及转发。
2. 施工单位及下属各工种应复核所有的现场尺寸，所有的图纸，节点图和详细说明书，如发现有出入应及时书面报告室内设计师征求批准。
3. 施工单位必须遵照所有的设计文件和材料，家具和灯具的性能要求，施工法规、条例。

REVISION 修 改:	DATE 日期:

CLIENT	
施工单位:	

PROJECT 工程名称:

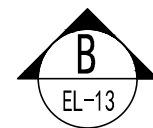
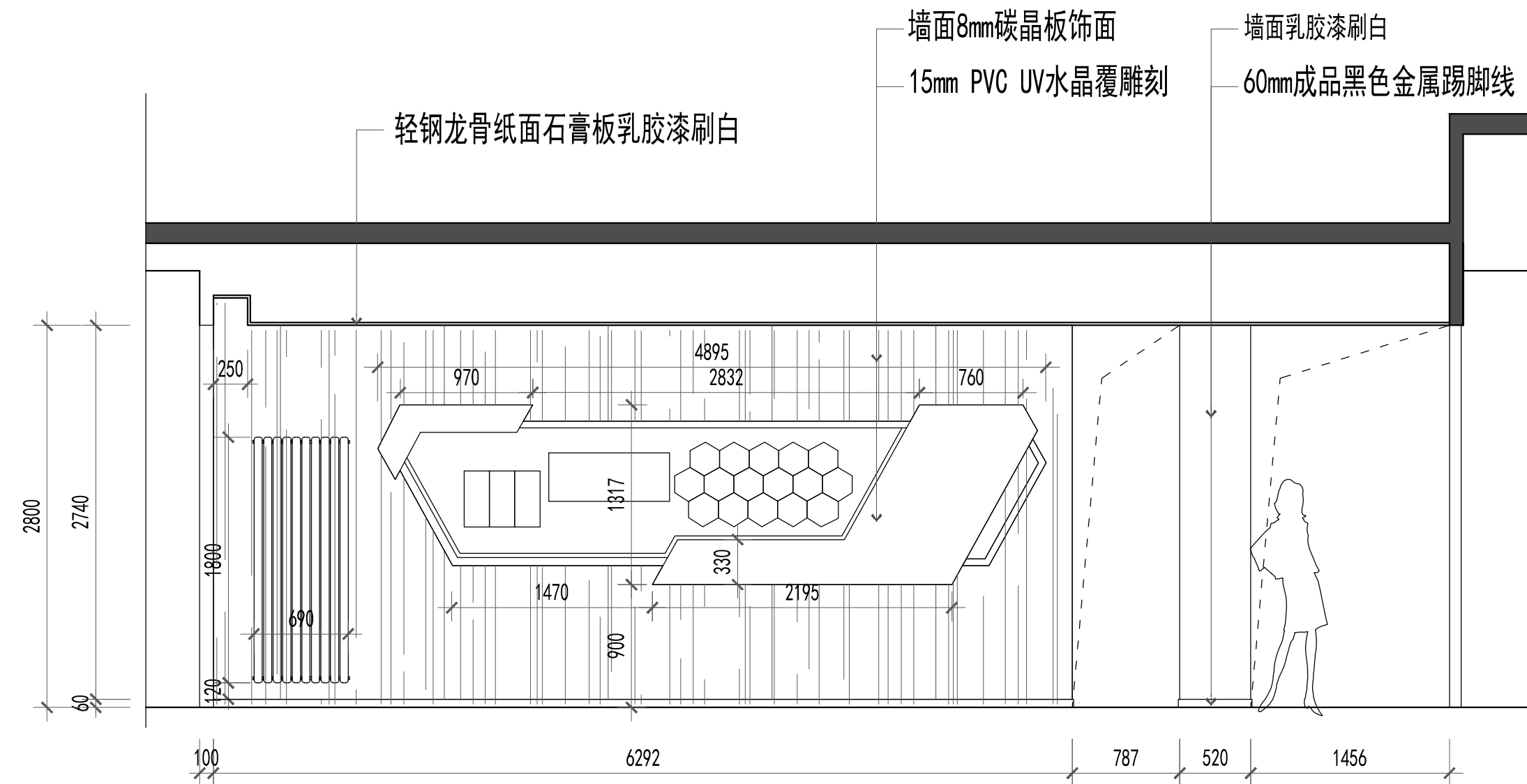
陕西省能源质量监督检验所
一楼业务大厅改造工程

图纸名称

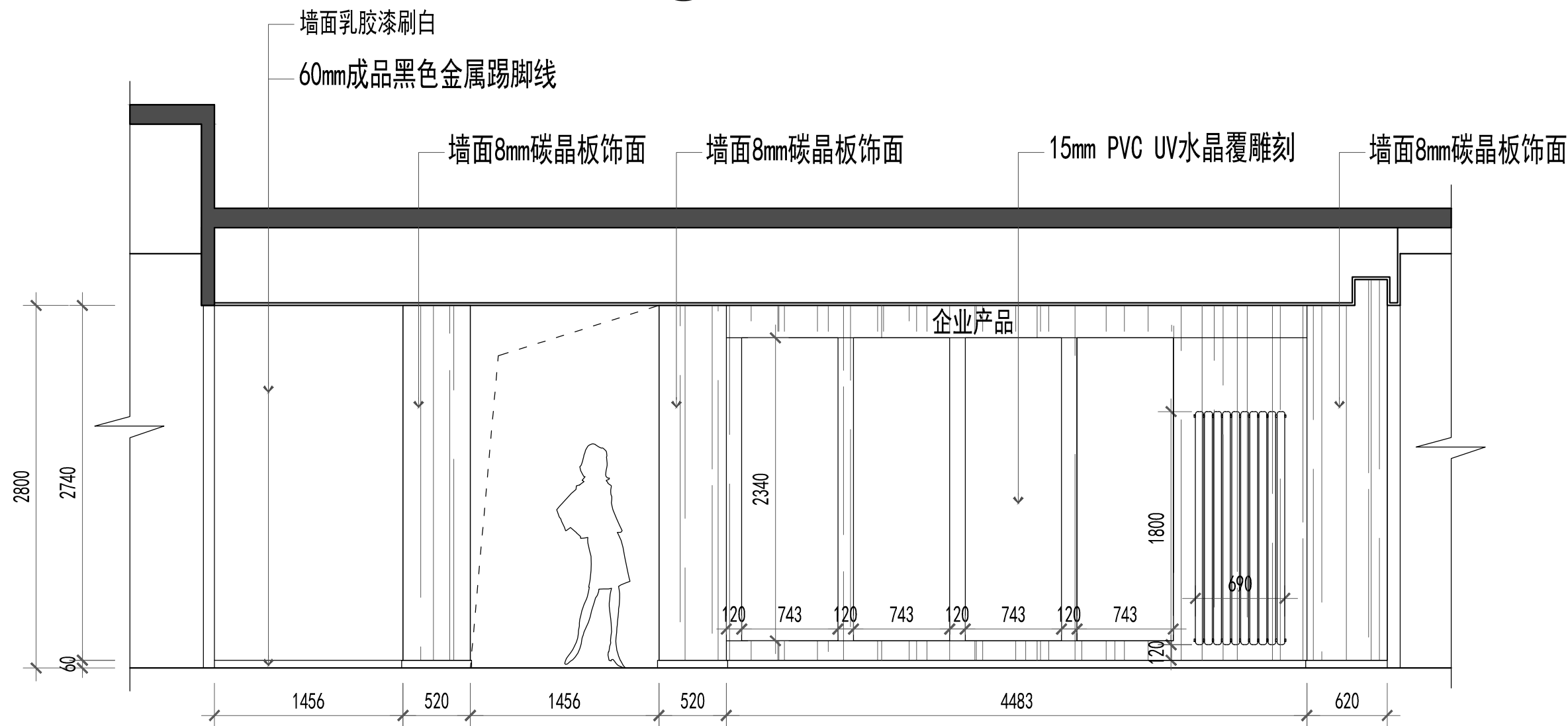
过道立面图

客户签字:

JOB NO.	
项目编号:	
DATE 日期: 2025. 07	THE CHIEF 项目组长:
SCALE 比例: SC/1:60	DESIGNER 设计师: 高录军
MAP/AREA 图幅: A3	DRAWN 制图:
COMPERE 设计总监:	APPROVED 审核:
DWG NO. 图样编号:	EL-11/12



ELEVATION
立面图 SC/1:50



ELEVATION
立面图 SC/1:50

- 注意:
1. 我司提供给业主单位的所有图纸文件及书面材料均为我司的知识产权。未经允许，不得复印及转发。
 2. 施工单位及下属各工种应复核所有的现场尺寸，所有的图纸，节点图和详细说明书，如发现出入应及时书面报告室内设计师征求批准。
 3. 施工单位必须遵照所有的设计文件和材料，家具和灯具的性能要求，施工法规、条例。

REVISION 修改:	DATE 日期:
-----------------	-------------

CLIENT 施工单位:

PROJECT 工程名称:
陕西省能源质量监督检验所 一楼业务大厅改造工程

图纸名称
信息展示区立面图

客户签字:

JOB NO. 项目编号:

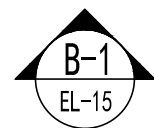
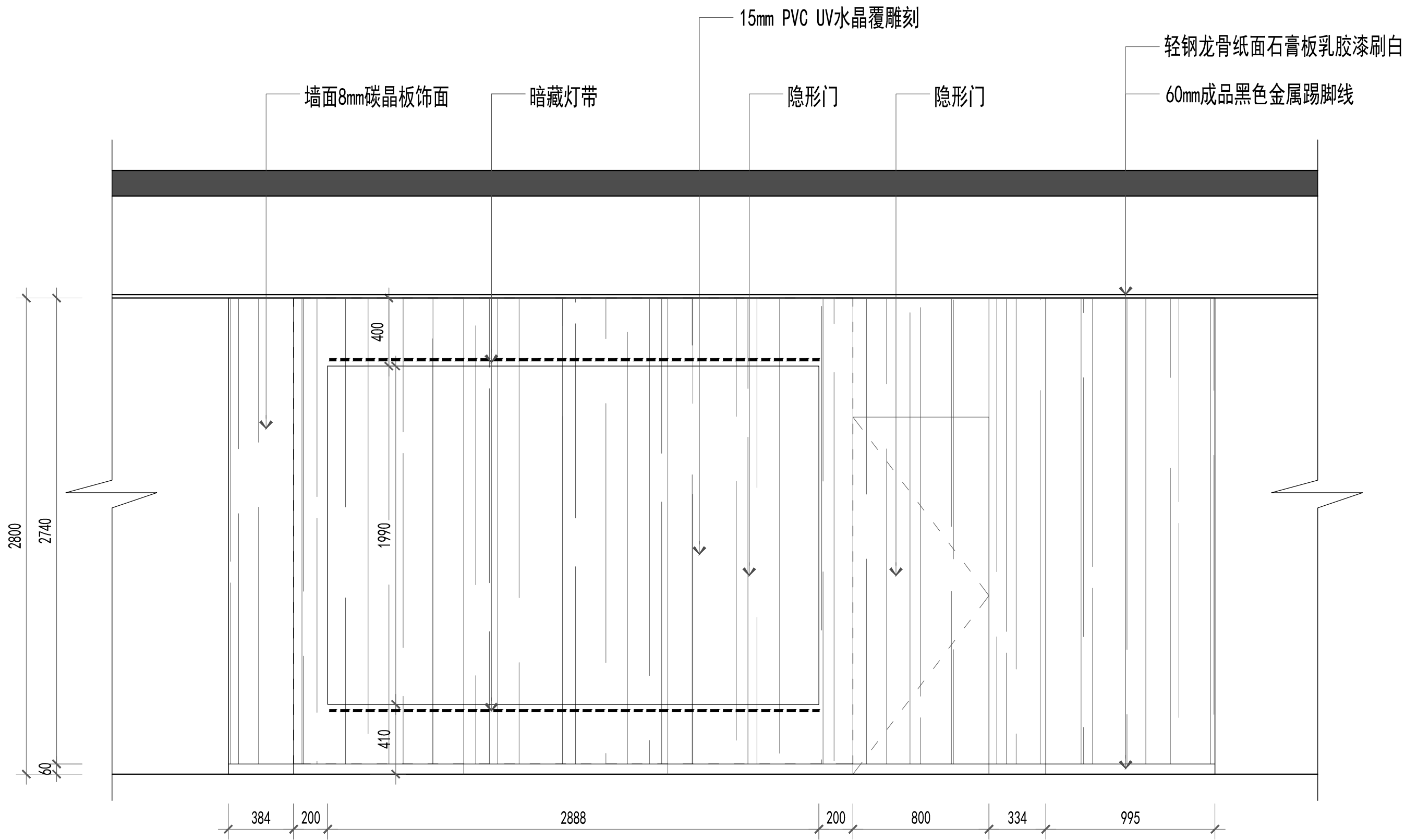
DATE 日期: 2025. 07	THE CHIEF 项目组长:
----------------------	--------------------

SCALE 比例: SC/1:50	DESIGNER 设计师: 高录军
----------------------	----------------------

MAPAREA 图幅: A3	DRAWN 制图:
-------------------	--------------

COMPERE 设计总监:	APPROVED 审核:
------------------	-----------------

DWG NO. 图纸编号:	EL-13/14
------------------	----------



ELEVATION
立面图 SC/1:30

注意：
1. 我司提供给业主单位的所有图纸文件及书面材料均为我司的知识产权。未经允许，不得复印及转发。
2. 施工单位及下属各工种应复核所有的现场尺寸，所有的图纸，节点图和详细说明书，如发现出入应及时书面报告室内设计师征求批准。
3. 施工单位必须遵照所有的设计文件和材料，家具和灯具的性能要求，施工法规、条例。

REVISION 修改:	DATE 日期:

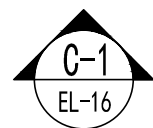
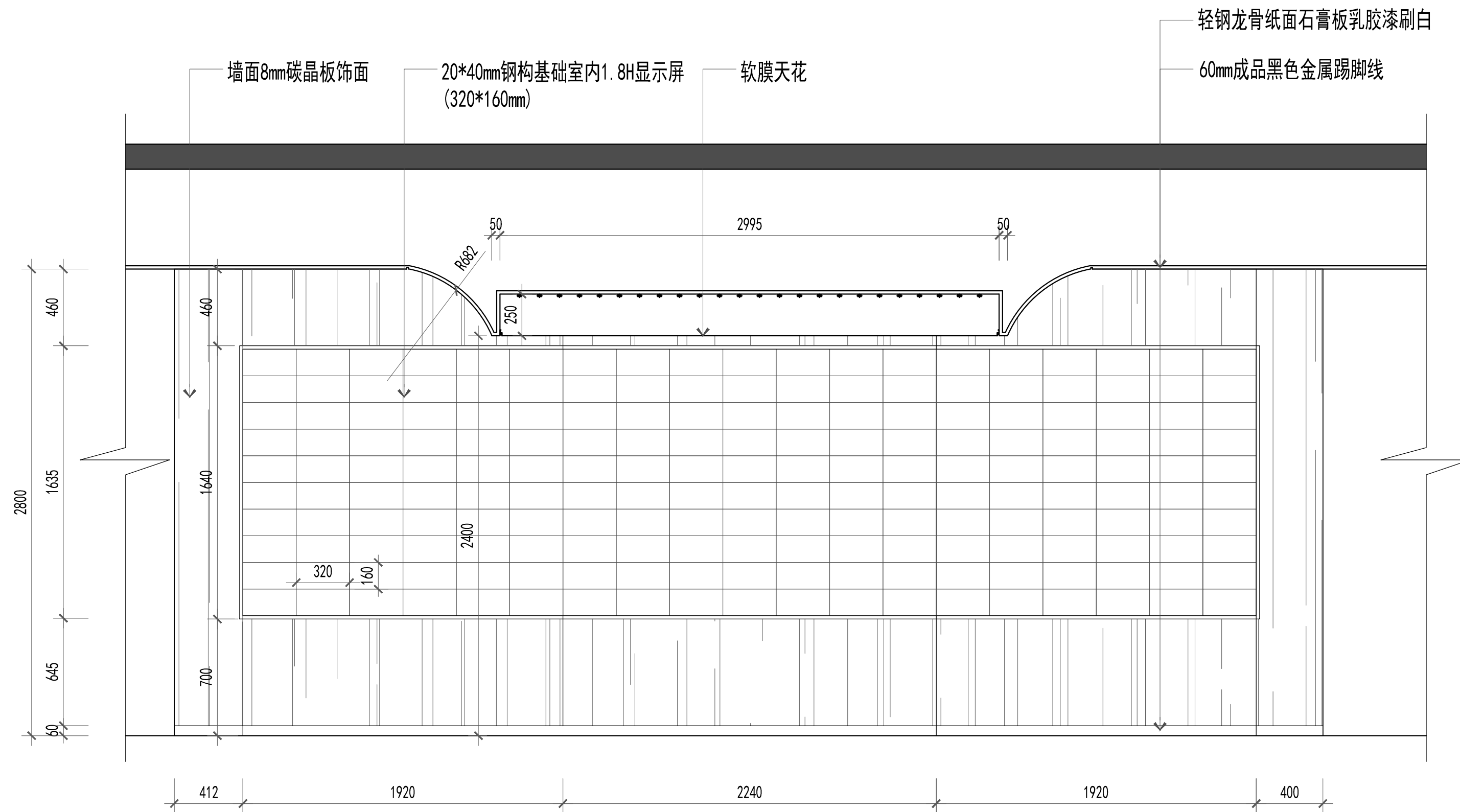
CLIENT
施工单位:

PROJECT
工程名称:
**陕西省能源质量监督检验所
一楼业务大厅改造工程**

图纸名称
信息展示区立面图

客户签字:

JOB NO. 项目编号:	THE CHIEF 项目组长:
DATE 日期: 2025.07	DESIGNER 设计师: 高录军
SCALE 比例: SC/1:30	DRAWN 制图:
MAPAREA 图幅: A3	APPROVED 审核:
COMPERE 设计总监:	
DWG NO. 图纸编号:	EL-15



ELEVATION
立面图 SC/1:30

- 注意:
1. 我司提供给业主单位的所有图纸文件及书面材料均为我司的知识产权。未经允许, 不得复印及转发。
 2. 施工单位及下属各工种应复核所有的现场尺寸, 所有的图纸, 节点图和详细说明书, 如发现有出入应及时书面报告室内设计师征求批准。
 3. 施工单位必须遵照所有的设计文件和材料, 家具和灯具的性能要求, 施工法规、条例。

REVISION
修改:

DATE
日期:

CLIENT
施工单位:

PROJECT
工程名称:

陕西省能源质量监督检验所
一楼业务大厅改造工程

图纸名称

信息展示区立面图

客户签字:

JOB NO.
项目编号:

DATE
日期: 2025. 07

SCALE
比例: SC/1:30

MAP AREA
图幅: A3

COMPERE
设计总监:

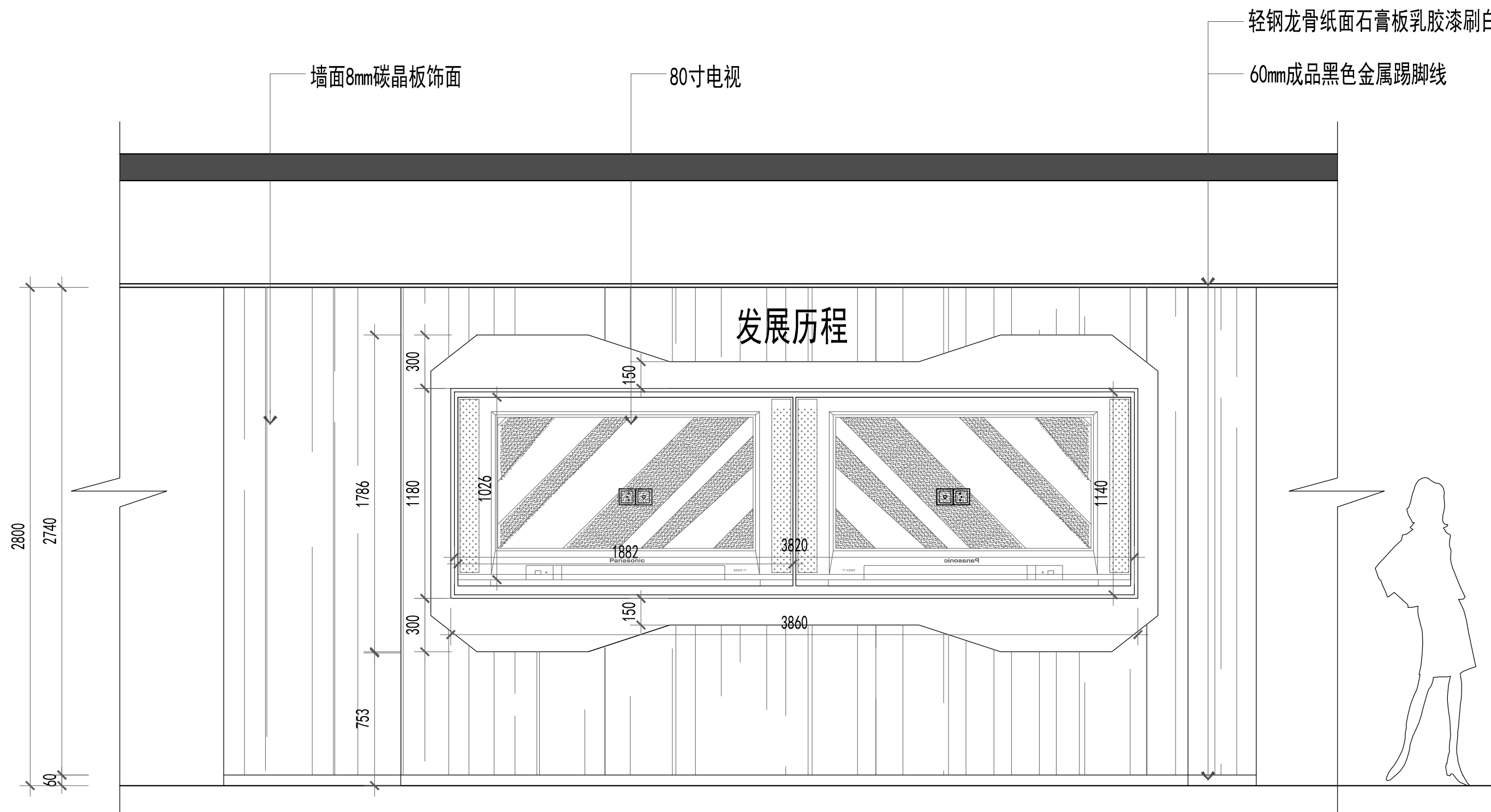
THE CHIEF
项目组长:

DESIGNER
设计师: 高录军

DRAWN
制图:

APPROVED
审核:

DWG NO.
图纸编号: EL-16



ELEVATION
立面图 SC/1:30

注意：
1. 我司提供给业主单位的所有图纸文件及书面材料均为我司的知识产权。未经允许，不得复印及转发。
2. 施工单位及下属各工种应复核所有的现场尺寸，所有的图纸，节点图和详细说明书，如发现出入应及时书面报告室内设计师征求批准。
3. 施工单位必须遵照所有的设计文件和材料，家具和灯具的性能要求，施工法规、条例。

REVISION 修改:	DATE 日期:

CLIENT
施工单位:

PROJECT
工程名称:

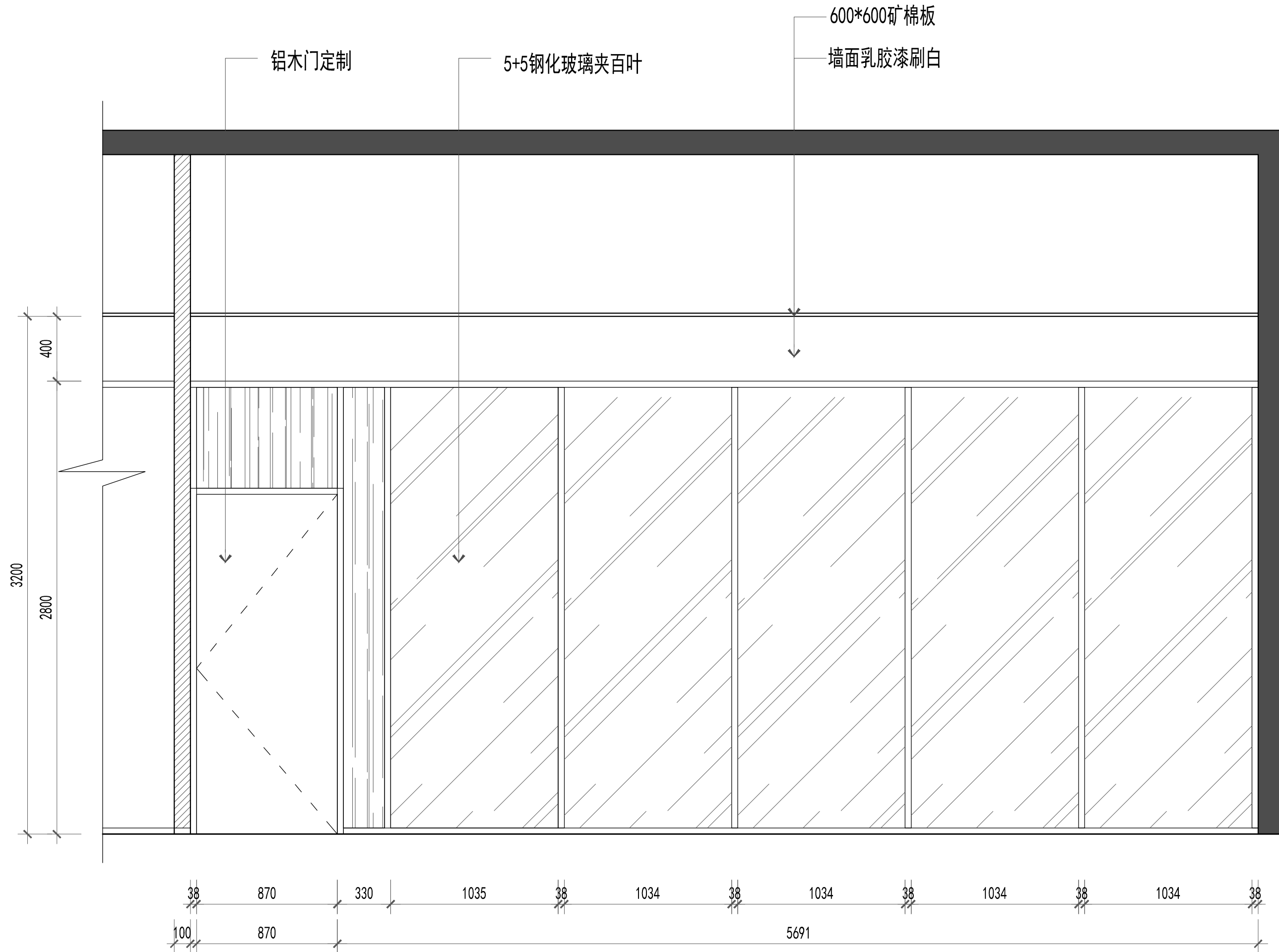
陕西省能源质量监督检验所
一楼业务大厅改造工程

图纸名称

信息展示区立面图

客户签字:

JOB NO. 项目编号:	
DATE 日期: 2025.07	THE CHIEF 项目组长:
SCALE 比例: SC/1:30	DESIGNER 设计师: 高录军
MAPAREA 图幅: A3	DRAWN 制图:
COMPERE 设计总监:	APPROVED 审核:
DWG NO. 图纸编号: EL-17	



注意:

1. 我司提供给业主单位的所有图纸文件及书面材料均为我司的知识产权。未经允许，不得复印及转发。
2. 施工单位及下属各工种应复核所有的现场尺寸，所有的图纸，节点图和详细说明书，如发现出入应及时书面报告室内设计师征求批准。
3. 施工单位必须遵照所有的设计文件和材料，家具和灯具的性能要求，施工法规、条例。

REVISION 修改:	DATE 日期:

CLIENT
施工单位:

PROJECT
工程名称:

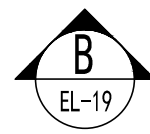
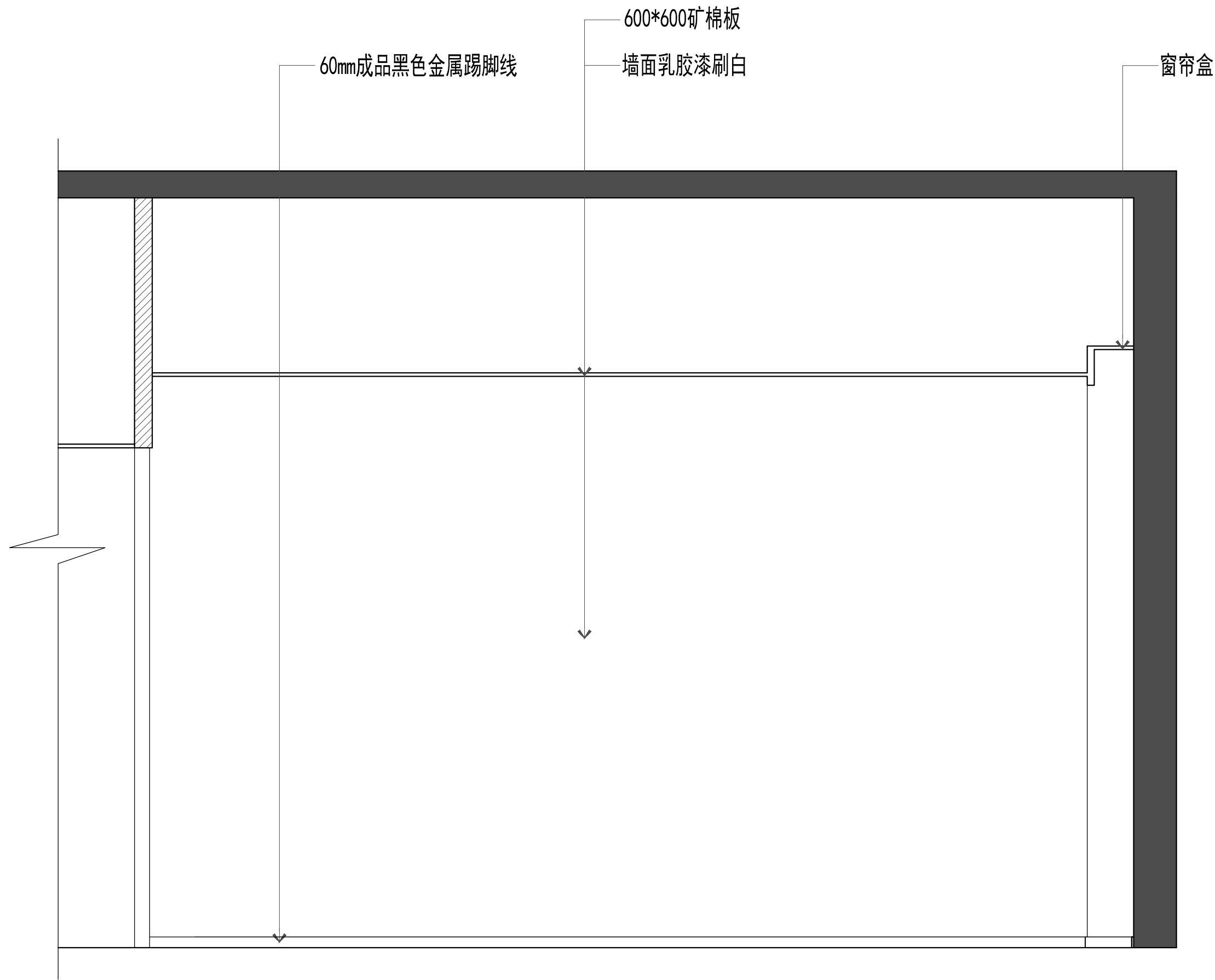
陕西省能源质量监督检验所
一楼业务大厅改造工程

图纸名称

业务办公室一立面图

客户签字:

JOB NO. 项目编号:	
DATE 日期: 2025. 07	THE CHIEF 项目组长:
SCALE 比例: SC/1:30	DESIGNER 设计师: 高录军
MAP/AREA 图幅: A3	DRAWN 制图:
COMP/ERE 设计总监:	APPROVED 审核:
DWG NO. 图纸编号: EL-18	



ELEVATION
立面图 SC/1:30

注意:

1. 我司提供给业主单位的所有图纸文件及书面材料均为我司的知识产权。未经允许，不得复印及转发。
2. 施工单位及下属各工种应复核所有的现场尺寸，所有的图纸，节点图和详细说明书，如发现出入应及时书面报告室内设计师征求批准。
3. 施工单位必须遵照所有的设计文件和材料，家具和灯具的性能要求，施工法规、条例。

REVISION
修改:

DATE
日期:

CLIENT
施工单位:

PROJECT
工程名称:

陕西省能源质量监督检验所
一楼业务大厅改造工程

图纸名称

业务办公室一立面图

客户签字:

JOB NO.
项目编号:

DATE
日期: 2025.07

THE CHIEF
项目组长:

SCALE
比例: SC/1:30

DESIGNER
设计师: 高录军

MAP/AREA
图幅: A3

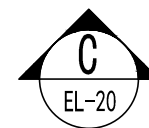
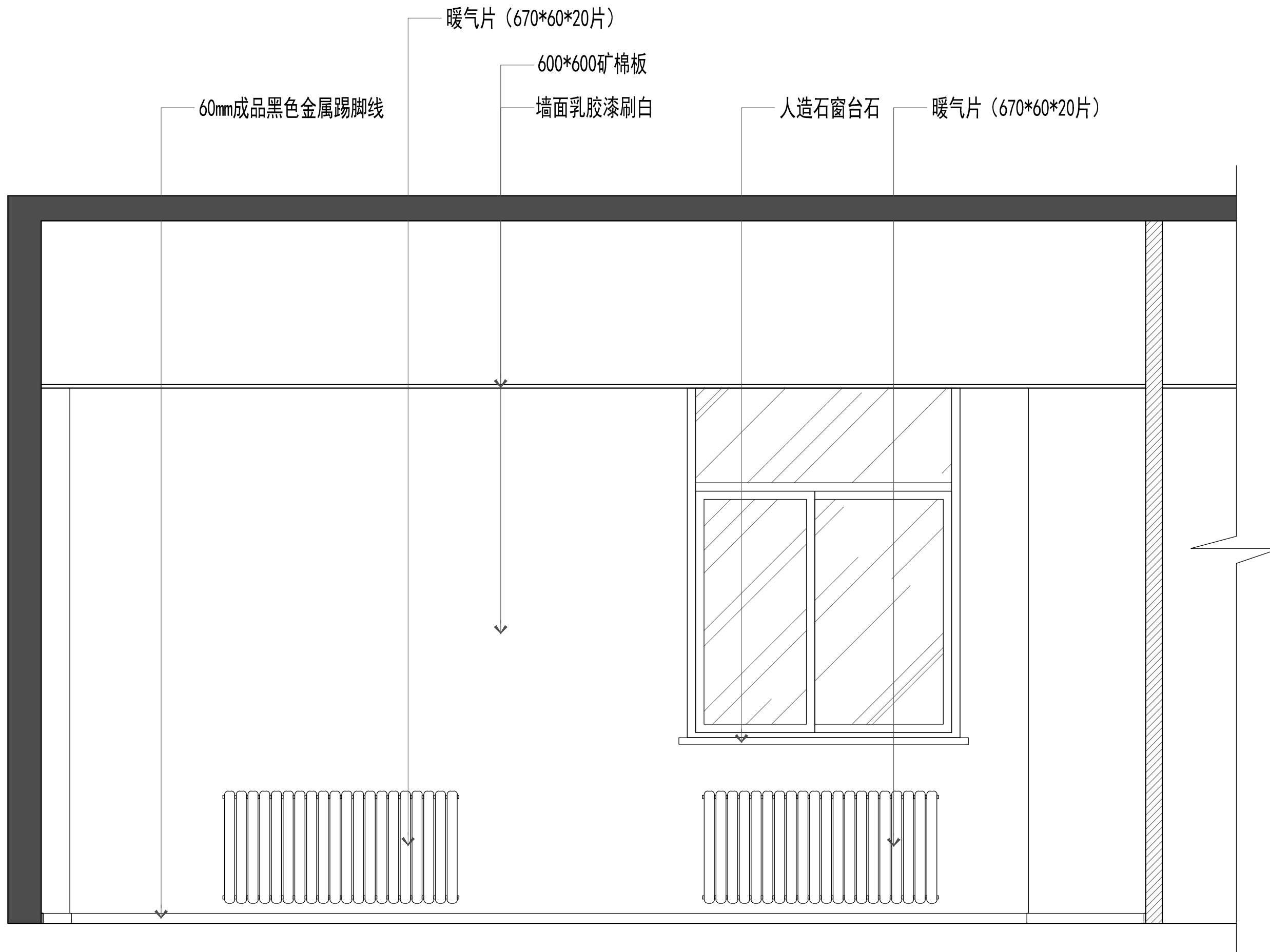
DRAWN
制图:

COMPERE
设计总监:

APPROVED
审核:

DWG NO.
图纸编号:

EL-19



ELEVATION
立面图 SC/1:30

注意:

1. 我司提供给业主单位的所有图纸文件及书面材料均为我司的知识产权。未经允许, 不得复印及转发。
2. 施工单位及下属各工种应复核所有的现场尺寸, 所有的图纸, 节点图和详细说明书, 如发现出入应及时书面报告室内设计师征求批准。
3. 施工单位必须遵照所有的设计文件和材料, 家具和灯具的性能要求, 施工法规、条例。

REVISION 修改:	DATE 日期:

CLIENT
施工单位:

PROJECT
工程名称:

陕西省能源质量监督检验所
一楼业务大厅改造工程

图纸名称

业务办公室一立面图

客户签字:

JOB NO.
项目编号:

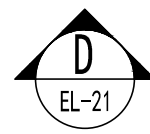
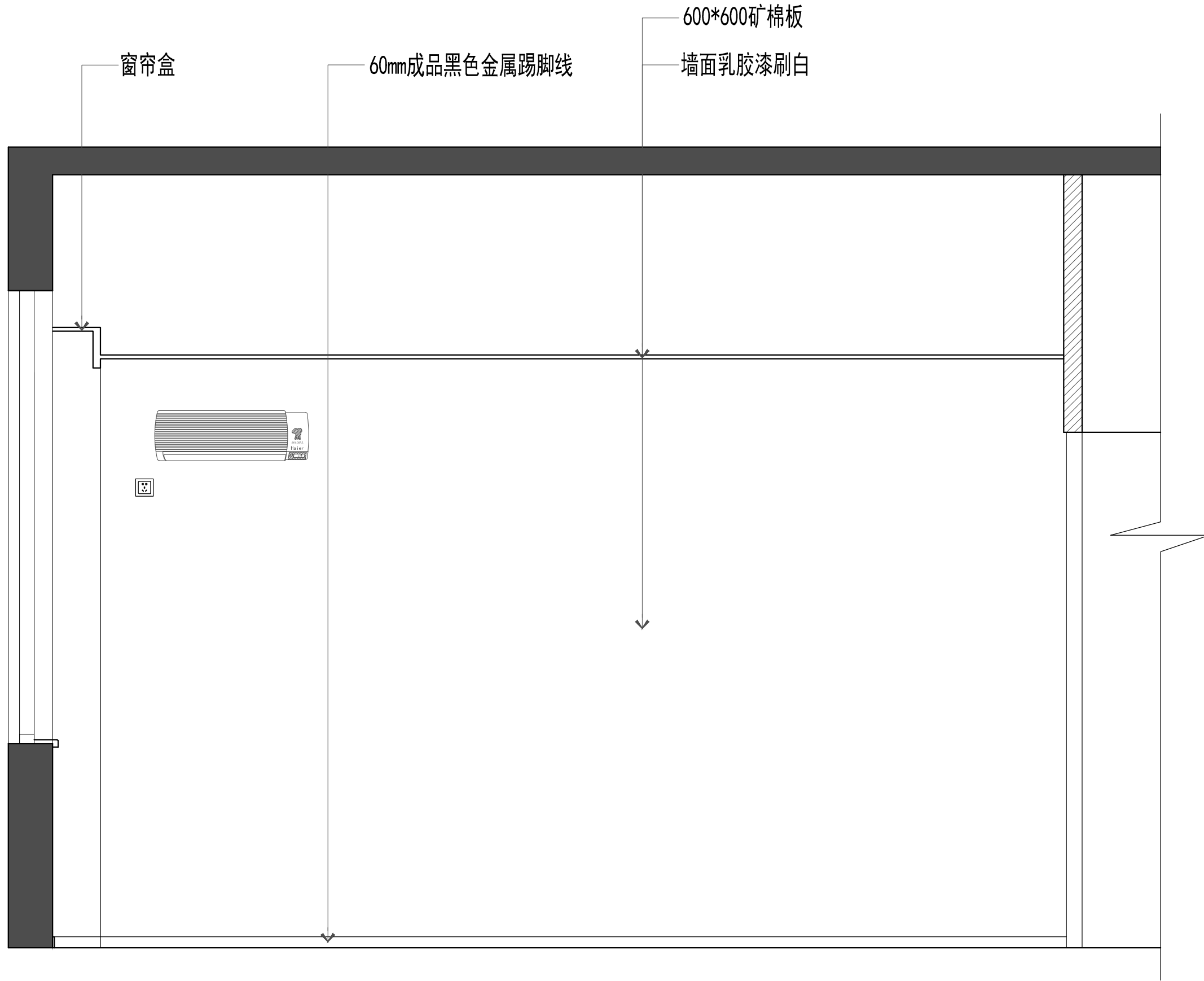
DATE 日期:	THE CHIEF 项目组长:
2025. 07	

SCALE 比例:	DESIGNER 设计师:
SC/1:30	高录军

MAPAREA 图幅:	DRAWN 制图:
A3	

COMPERE 设计总监:	APPROVED 审核:

DWG NO. 图纸编号:	
	EL-20



ELEVATION
立面图 SC/1:30

- 注意：
1. 我司提供给业主单位的所有图纸文件及书面材料均为我司的知识产权。未经允许，不得复印及转发。
 2. 施工单位及下属各工种应复核所有的现场尺寸，所有的图纸，节点图和详细说明书，如发现出入应及时书面报告室内设计师征求批准。
 3. 施工单位必须遵照所有的设计文件和材料，家具和灯具的性能要求，施工法规、条例。

REVISION 修改:	DATE 日期:

CLIENT
施工单位:

PROJECT
工程名称:

陕西省能源质量监督检验所
一楼业务大厅改造工程

图纸名称

业务办公室一立面图

客户签字:

JOB NO.
项目编号:

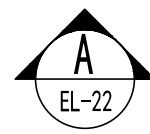
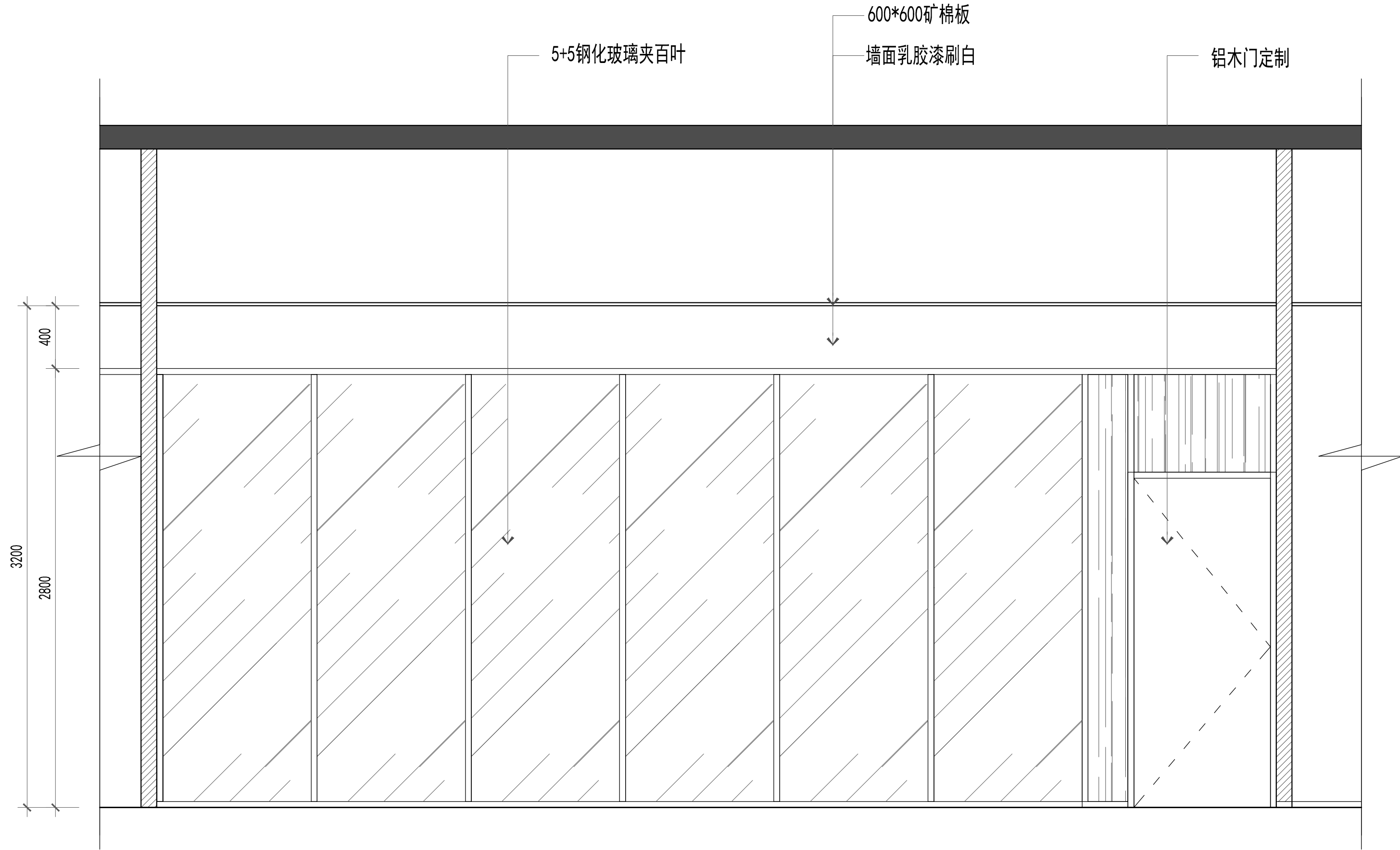
DATE 日期:	THE CHIEF 项目组长:
2025.07	

SCALE 比例:	DESIGNER 设计师:
SC/1:30	高录军

MAPAREA 图幅:	DRAWN 制图:
A3	

COMPERE 设计总监:	APPROVED 审核:

DWG NO. 图纸编号:	
	EL-21



ELEVATION
立面图 SC/1:30

- 注意:
1. 我司提供给业主单位的所有图纸文件及书面材料均为我司的知识产权。未经允许，不得复印及转发。
 2. 施工单位及下属各工种应复核所有的现场尺寸，所有的图纸，节点图和详细说明书，如发现出入应及时书面报告室内设计师征求批准。
 3. 施工单位必须遵照所有的设计文件和材料，家具和灯具的性能要求，施工法规、条例。

REVISION 修改:	DATE 日期:
-----------------	-------------

CLIENT 施工单位:

PROJECT 工程名称:

陕西省能源质量监督检验所
一楼业务大厅改造工程

图纸名称

业务办公室二立面图

客户签字:

JOB NO. 项目编号:

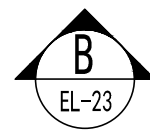
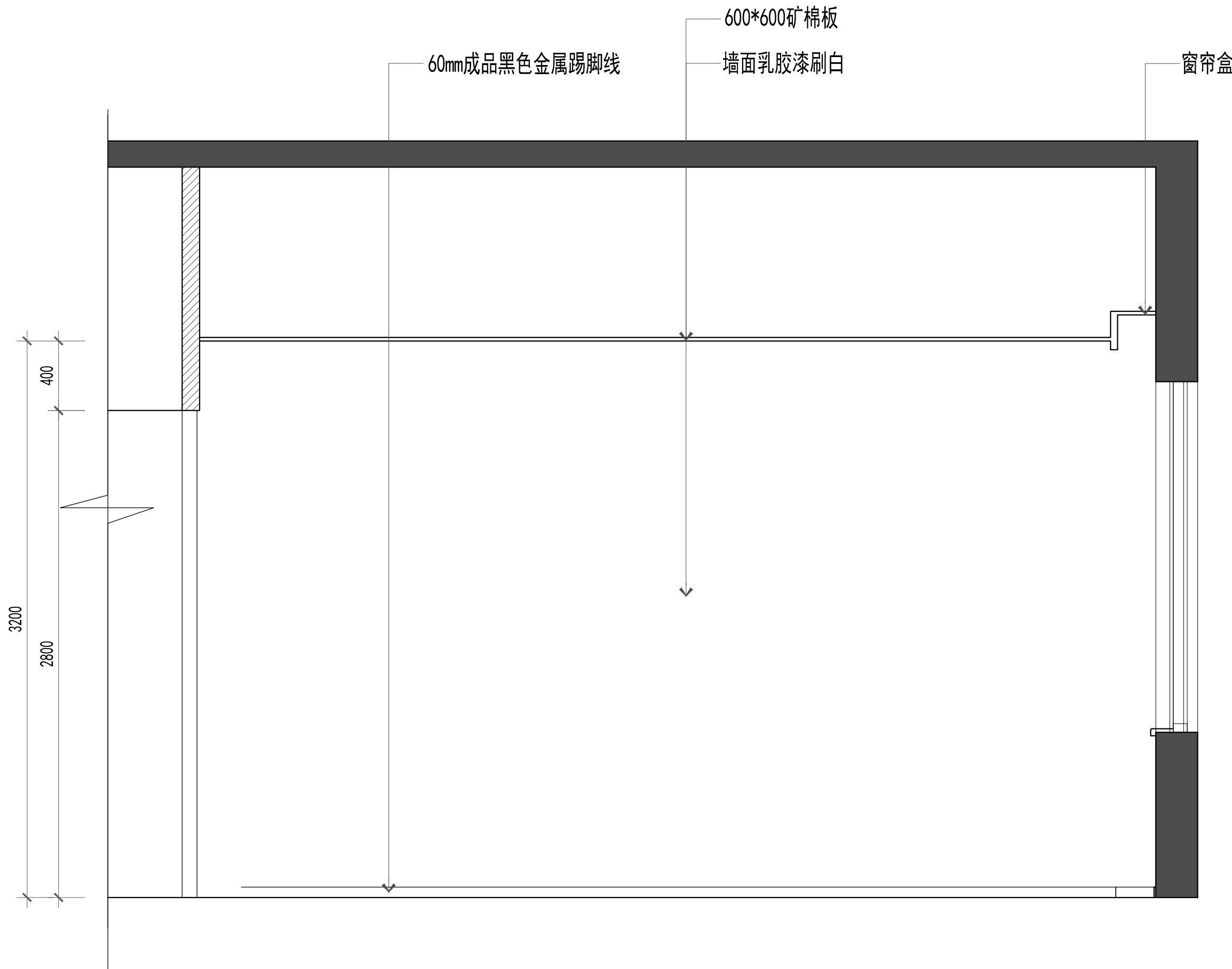
DATE 日期: 2025. 07	THE CHIEF 项目组长:
----------------------	--------------------

SCALE 比例: SC/1:30	DESIGNER 设计师: 高录军
----------------------	----------------------

MAP AREA 图幅: A3	DRAWN 制图:
--------------------	--------------

COMPERE 设计总监:	APPROVED 审核:
------------------	-----------------

DWG NO. 图纸编号:	EL-22
------------------	-------



ELEVATION
立面图 SC/1:30

注意:

1. 我司提供给业主单位的所有图纸文件及书面材料均为我司的知识产权。未经允许，不得复印及转发。
2. 施工单位及下属各工种应复核所有的现场尺寸，所有的图纸，节点图和详细说明书，如发现出入应及时书面报告室内设计师征求批准。
3. 施工单位必须遵照所有的设计文件和材料，家具和灯具的性能要求，施工法规、条例。

REVISION
修改:

DATE
日期:

CLIENT
施工单位:

PROJECT
工程名称:

陕西省能源质量监督检验所
一楼业务大厅改造工程

图纸名称

业务办公室二立面图

客户签字:

JOB NO.
项目编号:

DATE
日期: 2025.07

THE CHIEF
项目组长:

SCALE
比例: SC/1:30

DESIGNER
设计师: 高录军

MAP/AREA
图幅: A3

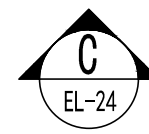
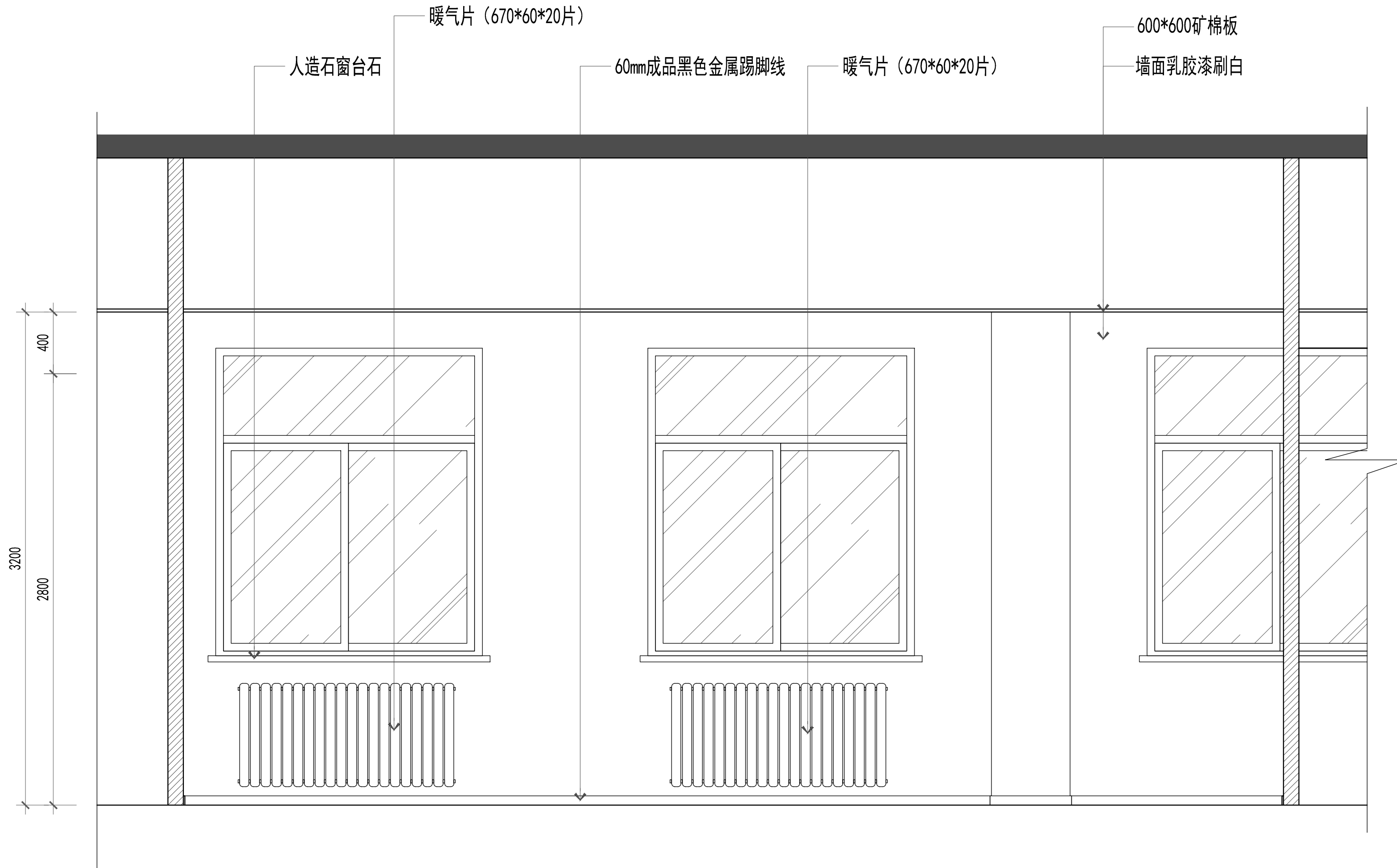
DRAWN
制图:

COMP/ERE
设计总监:

APPROVED
审核:

DWG NO.
图纸编号:

EL-23



ELEVATION
立面图 SC/1:30

注意:
1. 我司提供给业主单位的所有图纸文件及书面材料均为我司的知识产权。未经允许, 不得复印及转发。
2. 施工单位及下属各工种应复核所有的现场尺寸, 所有的图纸, 节点图和详细说明书, 如发现出入应及时书面报告室内设计师征求批准。
3. 施工单位必须遵照所有的设计文件和材料, 家具和灯具的性能要求, 施工法规、条例。

REVISION 修改:	DATE 日期:
-----------------	-------------

CLIENT 施工单位:

PROJECT 工程名称:

陕西省能源质量监督检验所
一楼业务大厅改造工程

图纸名称

业务办公室二立面图

客户签字:

JOB NO. 项目编号:

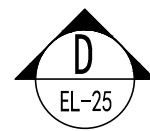
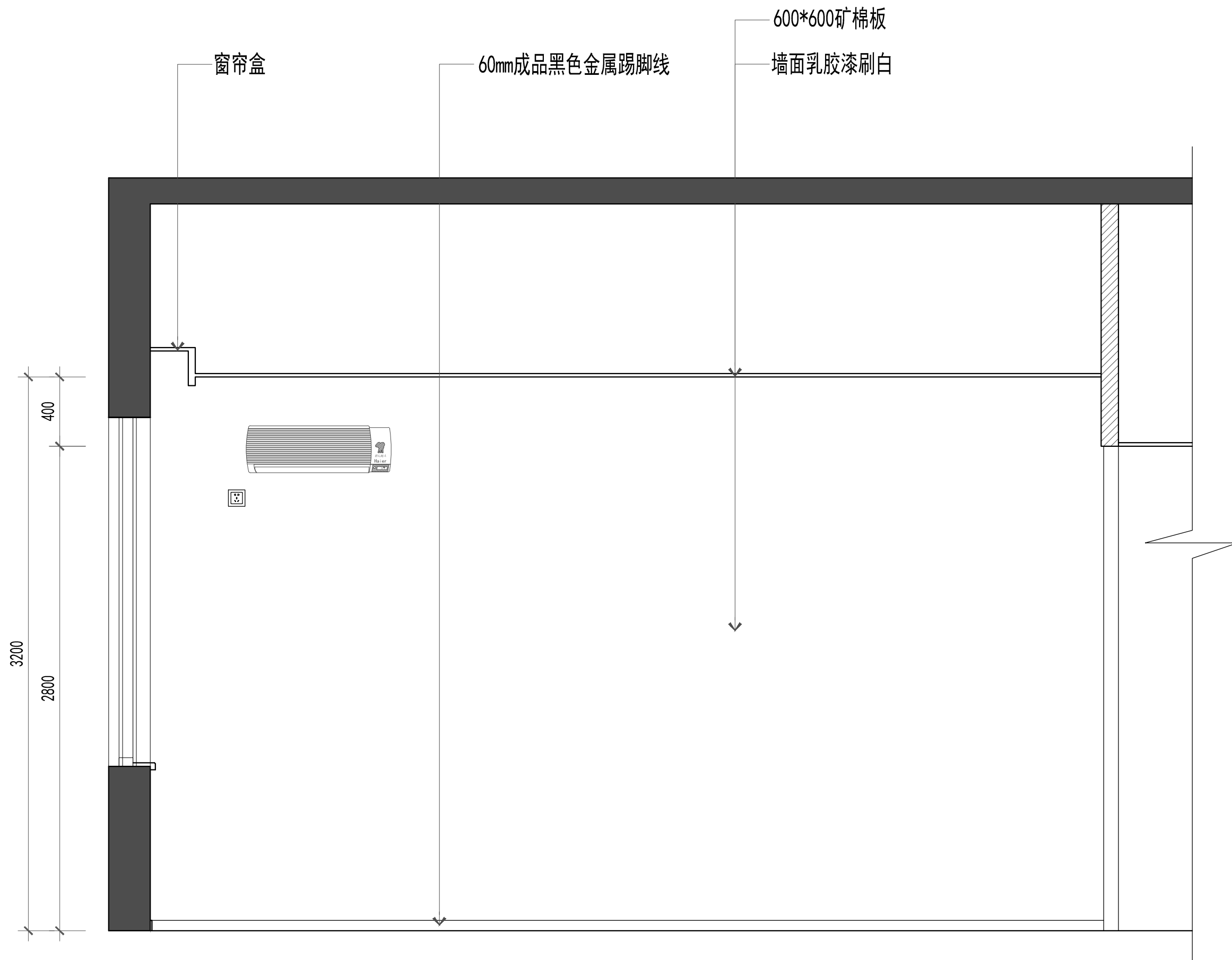
DATE 日期: 2025. 07	THE CHIEF 项目组长:
----------------------	--------------------

SCALE 比例: SC/1:30	DESIGNER 设计师: 高录军
----------------------	----------------------

MAP/AREA 图幅: A3	DRAWN 制图:
--------------------	--------------

COMP/ERE 设计总监:	APPROVED 审核:
-------------------	-----------------

DWG NO. 图纸编号:	EL-24
------------------	-------



ELEVATION
立面图 SC/1:30

注意:

1. 我司提供给业主单位的所有图纸文件及书面材料均为我司的知识产权。未经允许，不得复印及转发。
2. 施工单位及下属各工种应复核所有的现场尺寸，所有的图纸，节点图和详细说明书，如发现出入应及时书面报告室内设计师征求批准。
3. 施工单位必须遵照所有的设计文件和材料，家具和灯具的性能要求，施工法规、条例。

REVISION
修改:

DATE
日期:

CLIENT
施工单位:

PROJECT
工程名称:

陕西省能源质量监督检验所
一楼业务大厅改造工程

图纸名称

业务办公室二立面图

客户签字:

JOB NO.
项目编号:

DATE
日期: 2025.07

THE CHIEF
项目组长:

SCALE
比例: SC/1:30

DESIGNER
设计师: 高录军

MAP/AREA
图幅: A3

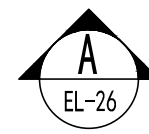
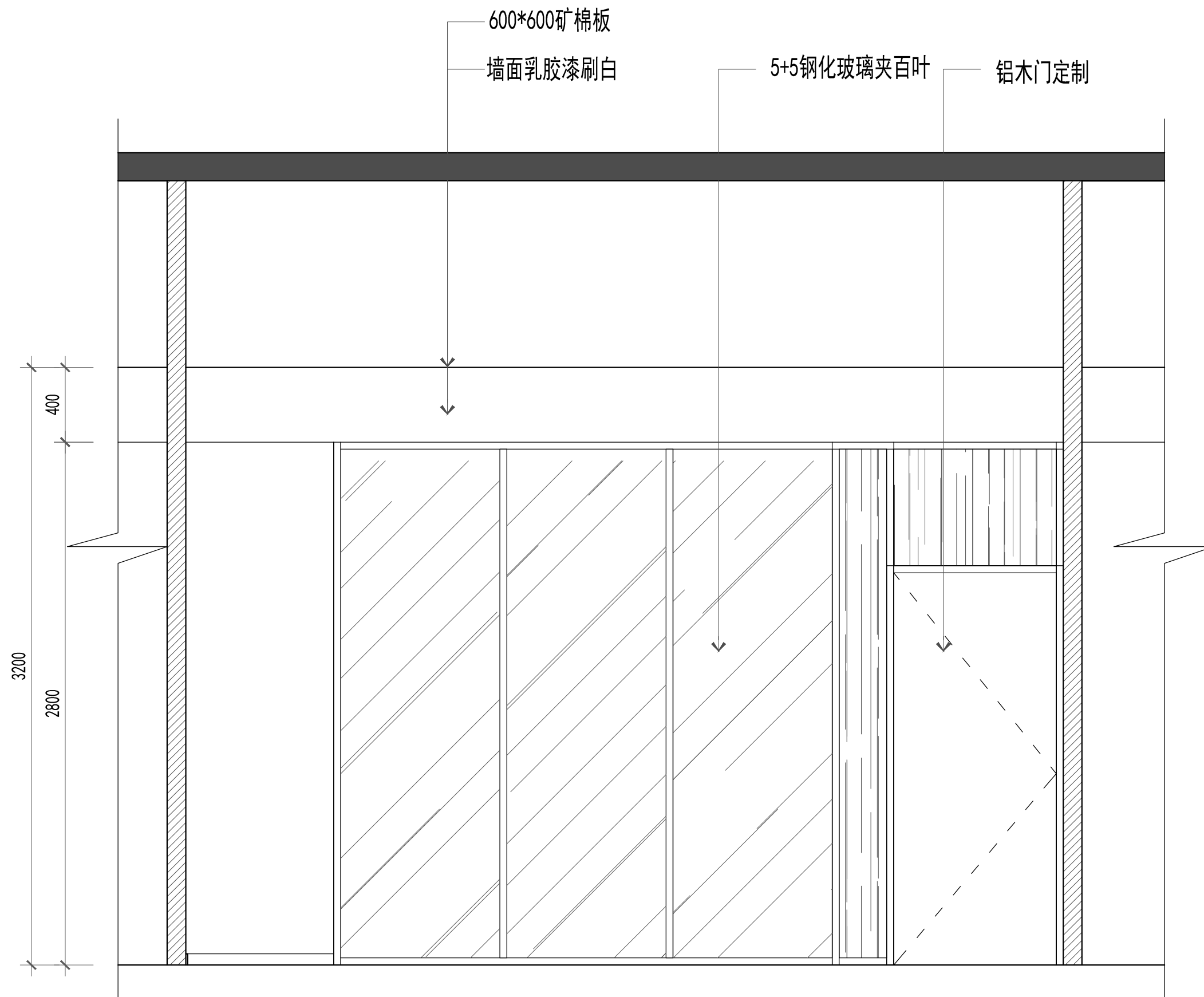
DRAWN
制图:

COMP/ERE
设计总监:

APPROVED
审核:

DWG NO.
图纸编号:

EL-25



ELEVATION
立面图 SC/1:30

注意:

1. 我司提供给业主单位的所有图纸文件及书面材料均为我司的知识产权。未经允许，不得复印及转发。
2. 施工单位及下属各工种应复核所有的现场尺寸，所有的图纸，节点图和详细说明书，如发现出入应及时书面报告室内设计师征求批准。
3. 施工单位必须遵照所有的设计文件和材料，家具和灯具的性能要求，施工法规、条例。

REVISION 修改:	DATE 日期:
-----------------	-------------

CLIENT 施工单位:

PROJECT 工程名称:
陕西省能源质量监督检验所 一楼业务大厅改造工程

图纸名称
信息办公室立面图

客户签字:

JOB NO. 项目编号:

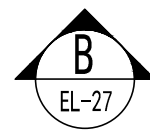
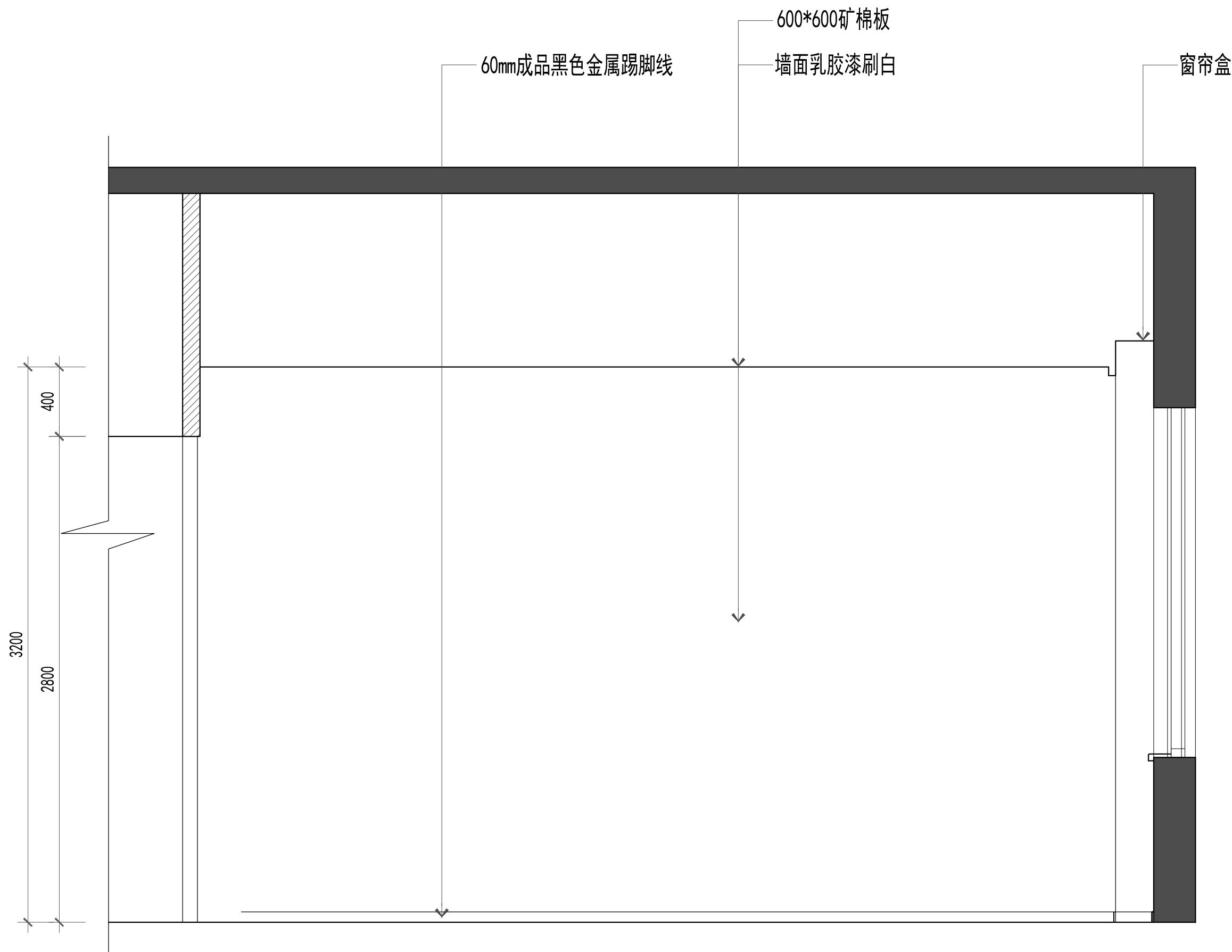
DATE 日期: 2025.07	THE CHIEF 项目组长:
---------------------	--------------------

SCALE 比例: SC/1:30	DESIGNER 设计师: 高录军
----------------------	----------------------

MAP/AREA 图幅: A3	DRAWN 制图:
--------------------	--------------

COMP/ERE 设计总监:	APPROVED 审核:
-------------------	-----------------

DWG NO. 图纸编号:	EL-26
------------------	-------



ELEVATION
立面图 SC/1:30

注意:

1. 我司提供给业主单位的所有图纸文件及书面材料均为我司的知识产权。未经允许，不得复印及转发。
2. 施工单位及下属各工种应复核所有的现场尺寸，所有的图纸，节点图和详细说明书，如发现出入应及时书面报告室内设计师征求批准。
3. 施工单位必须遵照所有的设计文件和材料，家具和灯具的性能要求，施工法规、条例。

REVISION
修改:

DATE
日期:

CLIENT
施工单位:

PROJECT
工程名称:

陕西省能源质量监督检验所
一楼业务大厅改造工程

图纸名称

信息办公室立面图

客户签字:

JOB NO.
项目编号:

DATE
日期: 2025.07

THE CHIEF
项目组长:

SCALE
比例: SC/1:30

DESIGNER
设计师: 高录军

MAP/AREA
图幅: A3

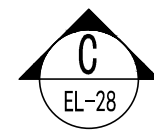
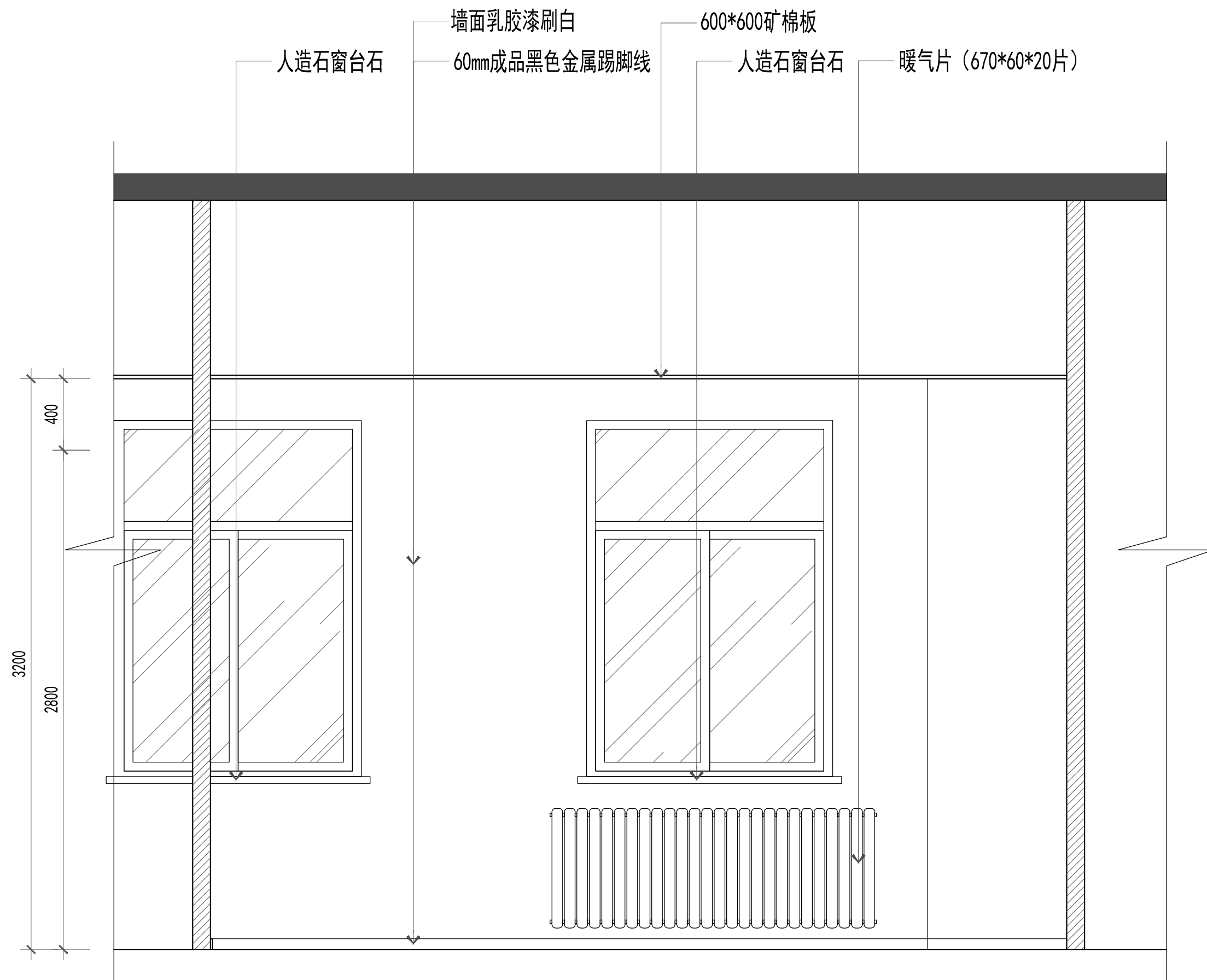
DRAWN
制图:

COMP/ERE
设计总监:

APPROVED
审核:

DWG NO.
图纸编号:

EL-27



ELEVATION

立面图 SC/1:30

600*600矿棉板

墙面乳胶漆刷白

注意:

1. 我司提供给业主单位的所有图纸文件及书面材料均为我司的知识产权。未经允许, 不得复印及转发。

2. 施工单位及下属各工种应复核所有的现场尺寸, 所有的图纸, 节点图和详细说明书, 如发现出入应及时书面报告室内设计师征求批准。

3. 施工单位必须遵照所有的设计文件和材料, 家具和灯具的性能要求, 施工法规、条例。

REVISION
修改:

DATE
日期:

CLIENT
施工单位:

PROJECT
工程名称:

陕西省能源质量监督检验所
一楼业务大厅改造工程

图纸名称

信息办公室立面图

客户签字:

JOB NO.
项目编号:

DATE
日期: 2025. 07

THE CHIEF
项目组长:

SCALE
比例: SC/1:30

DESIGNER
设计师: 高录军

MAP/AREA
图幅: A3

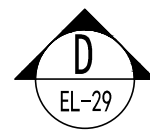
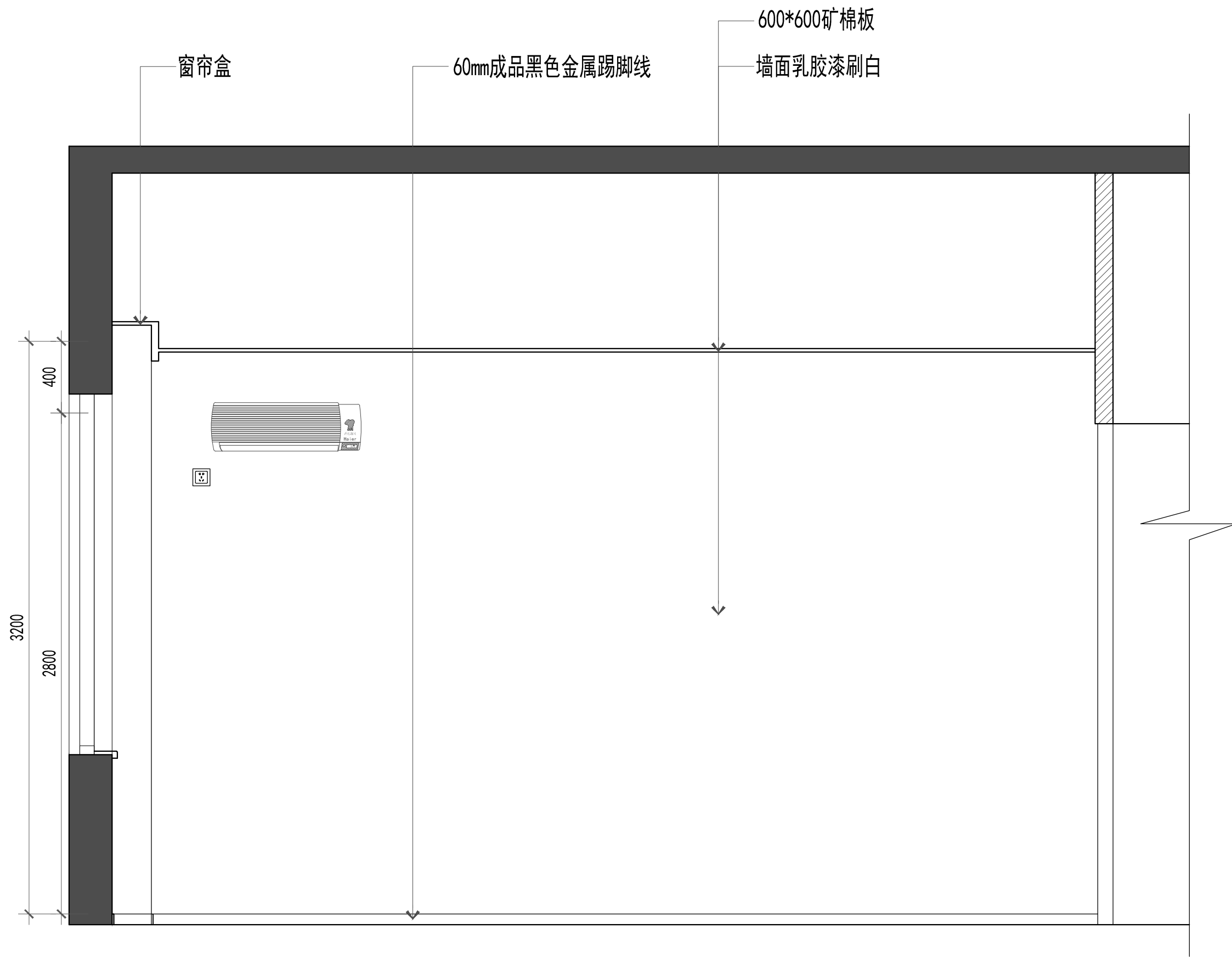
DRAWN
制图:

COMP/ERE
设计总监:

APPROVED
审核:

DWG NO.
图纸编号:

EL-28



ELEVATION
立面图 SC/1:30

注意:

1. 我司提供给业主单位的所有图纸文件及书面材料均为我司的知识产权。未经允许，不得复印及转发。
2. 施工单位及下属各工种应复核所有的现场尺寸，所有的图纸，节点图和详细说明书，如发现出入应及时书面报告室内设计师征求批准。
3. 施工单位必须遵照所有的设计文件和材料，家具和灯具的性能要求，施工法规、条例。

REVISION 修改:	DATE 日期:

CLIENT
施工单位:

PROJECT
工程名称:

陕西省能源质量监督检验所
一楼业务大厅改造工程

图纸名称

信息办公室立面图

客户签字:

JOB NO.
项目编号:

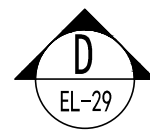
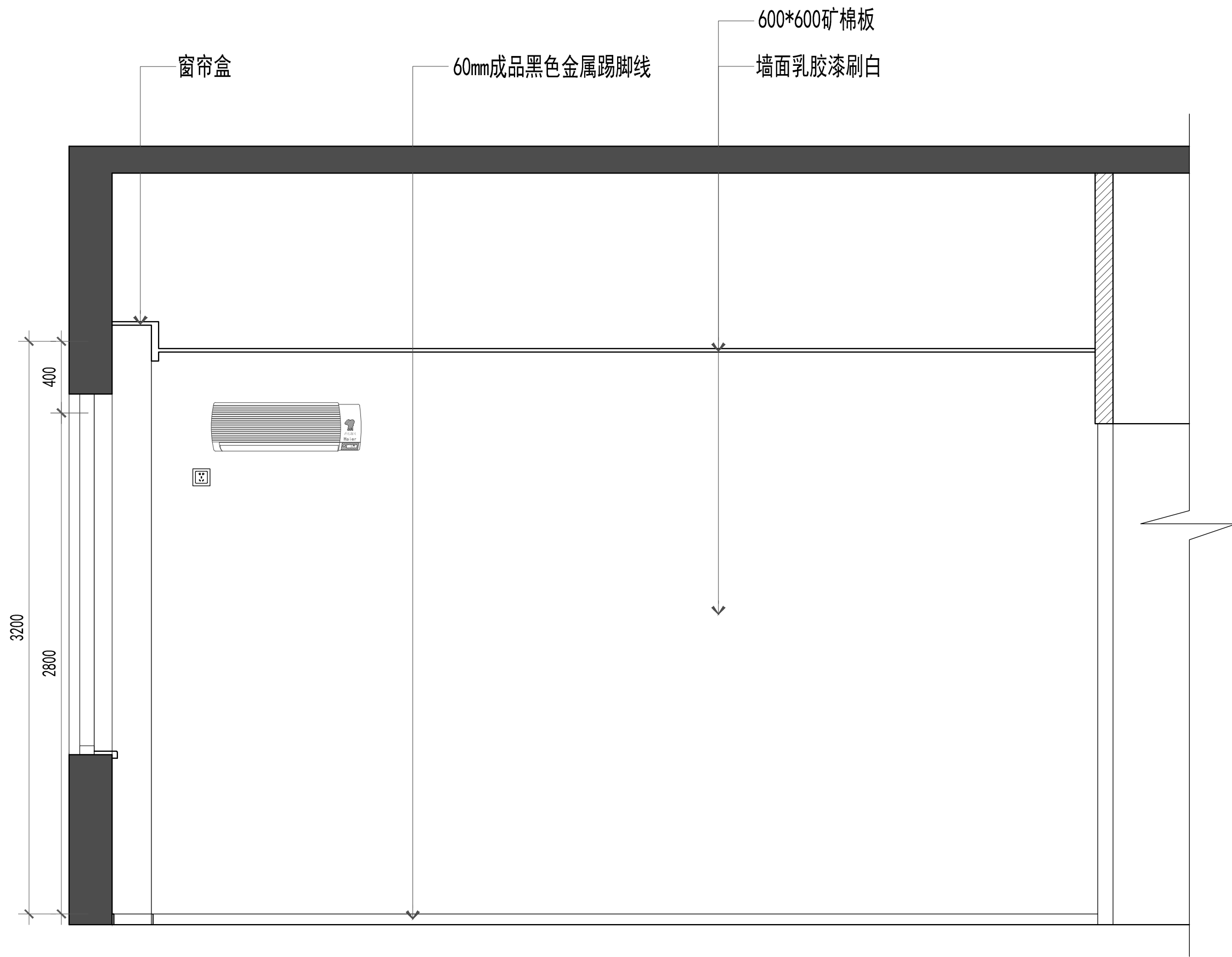
DATE 日期:	THE CHIEF 项目组长:
2025.07	

SCALE 比例:	DESIGNER 设计师:
SC/1:30	高录军

MAPAREA 图幅:	DRAWN 制图:
A3	

COMPETE 设计总监:	APPROVED 审核:

DWG NO. 图纸编号:	
	EL-29



ELEVATION
立面图 SC/1:30

注意:

1. 我司提供给业主单位的所有图纸文件及书面材料均为我司的知识产权。未经允许，不得复印及转发。
2. 施工单位及下属各工种应复核所有的现场尺寸，所有的图纸，节点图和详细说明书，如发现出入应及时书面报告室内设计师征求批准。
3. 施工单位必须遵照所有的设计文件和材料，家具和灯具的性能要求，施工法规、条例。

REVISION 修改:	DATE 日期:

CLIENT
施工单位:

PROJECT
工程名称:

陕西省能源质量监督检验所
一楼业务大厅改造工程

图纸名称

信息办公室立面图

客户签字:

JOB NO.
项目编号:

DATE
日期: 2025.07

THE CHIEF
项目组长:

SCALE
比例: SC/1:30

DESIGNER
设计师: 高录军

MAPAREA
图幅: A3

DRAWN
制图:

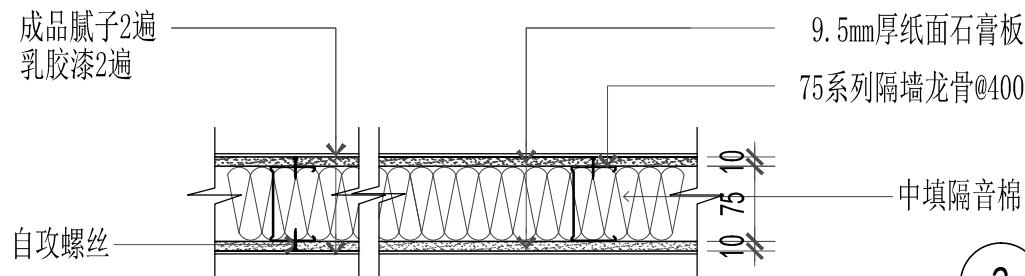
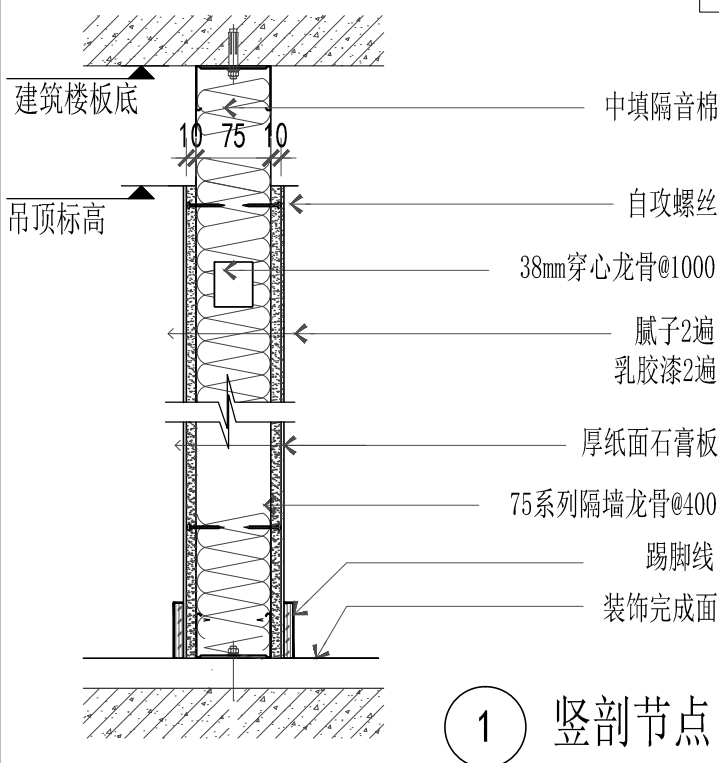
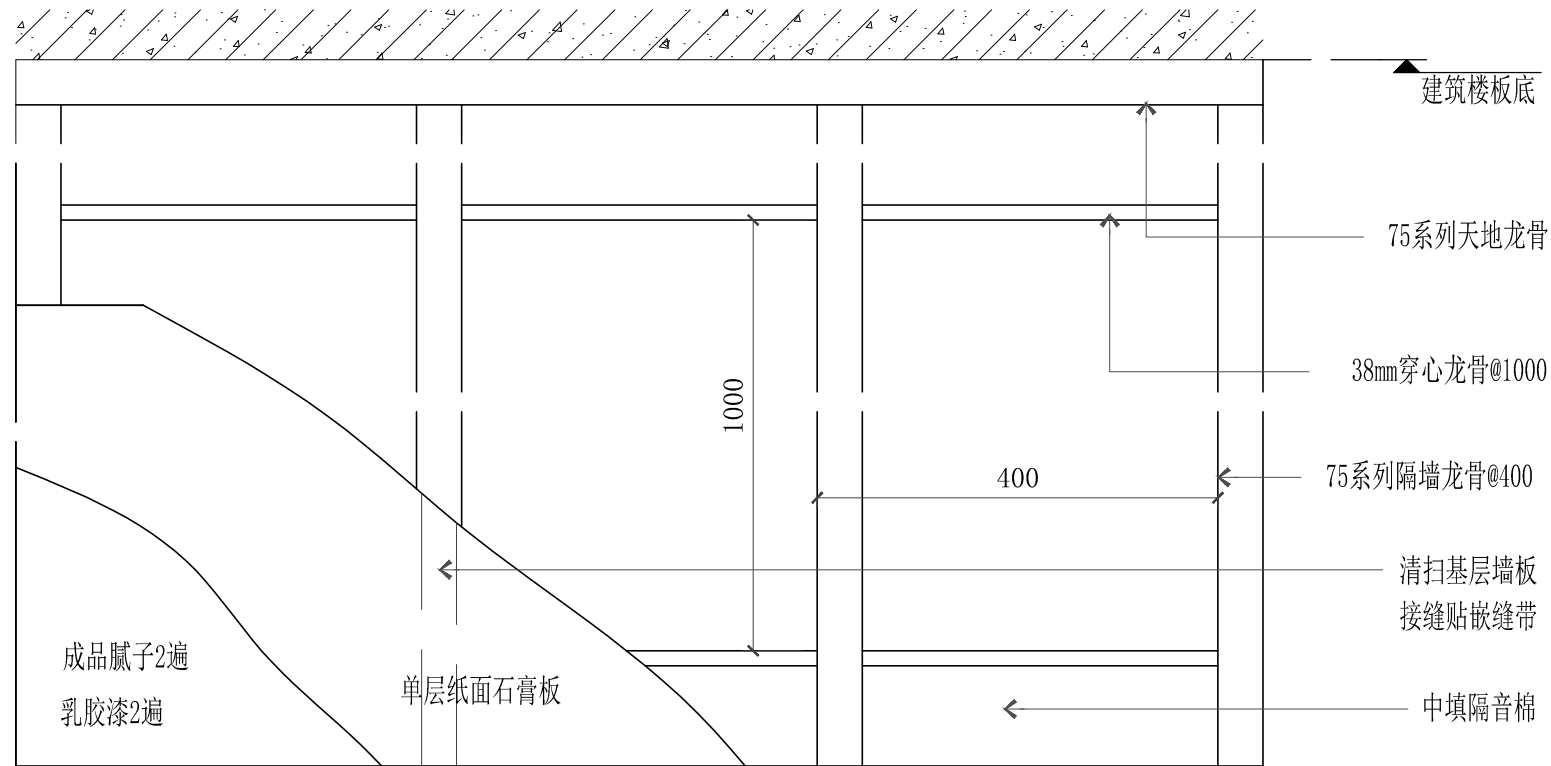
COMPERE
设计总监:

APPROVED
审核:

DWG NO.
图纸编号:

EL-29

轻钢龙骨隔墙



轻钢龙骨隔墙节点

隔
墙

注意：
1. 我司提供给业主单位的所有
图纸文件及书面材料均为我司
的知识产权。未经允许，不得
复印及转发。
2. 施工单位及下属各工种应复
核所有的现场尺寸，所有的图
纸，节点图和详细说明书，如
发现有出入应及时书面报告室
内设计师征求批准。
3. 施工单位必须遵照所有的设
计文件和材料，家具和灯具的
性能要求，施工法规、条例。

REVISION 修 改:	DATE 日期:
CLIENT 施工单位:	
PROJECT 工程名称:	陕西省能源质量监督检验所 一楼业务大厅改造工程
图纸名称	节点图
客户签字:	
JOB NO. 项目编号:	
DATE 日 期: 2025. 07	THE CHIEF 项目组长:
SCALE 比 例:	DESIGNER 设计师:
MAPAREA 图 幅: A3	DRAWN 制 图:
COMPERE 设计总监:	APPROVED 审 核:
DWG NO. 图纸编号:	DE-02