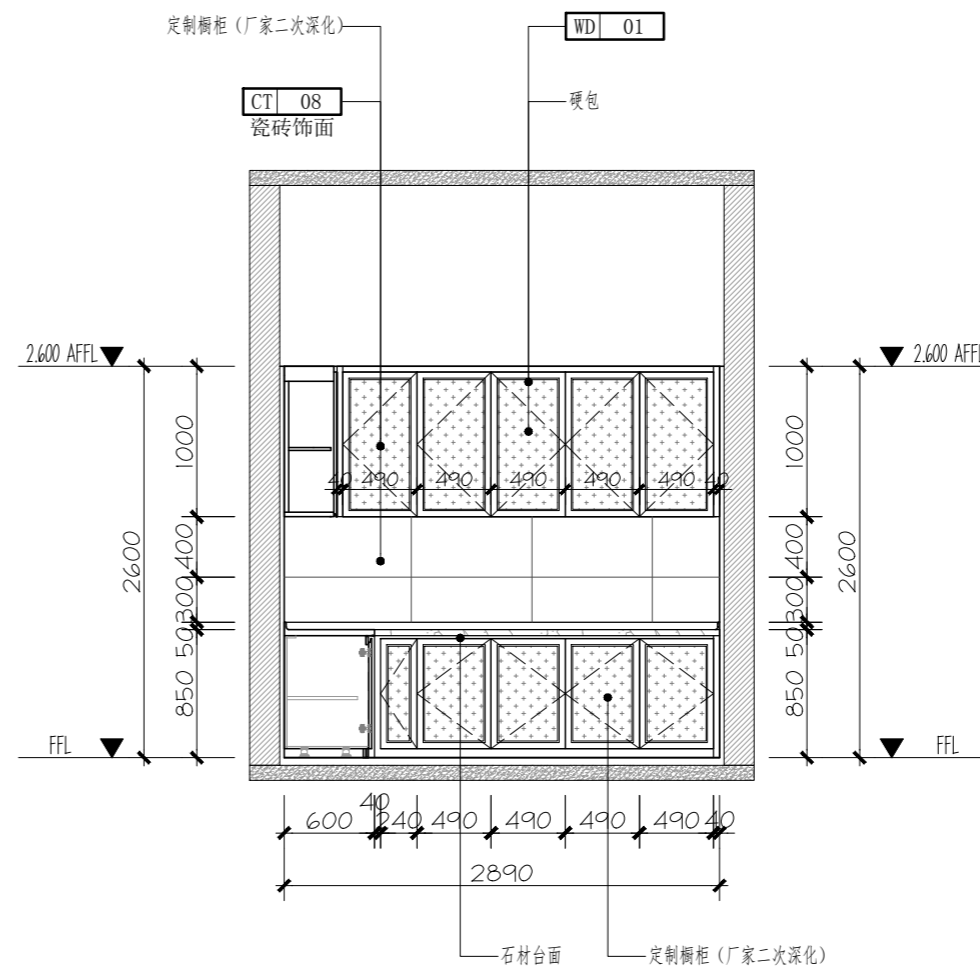
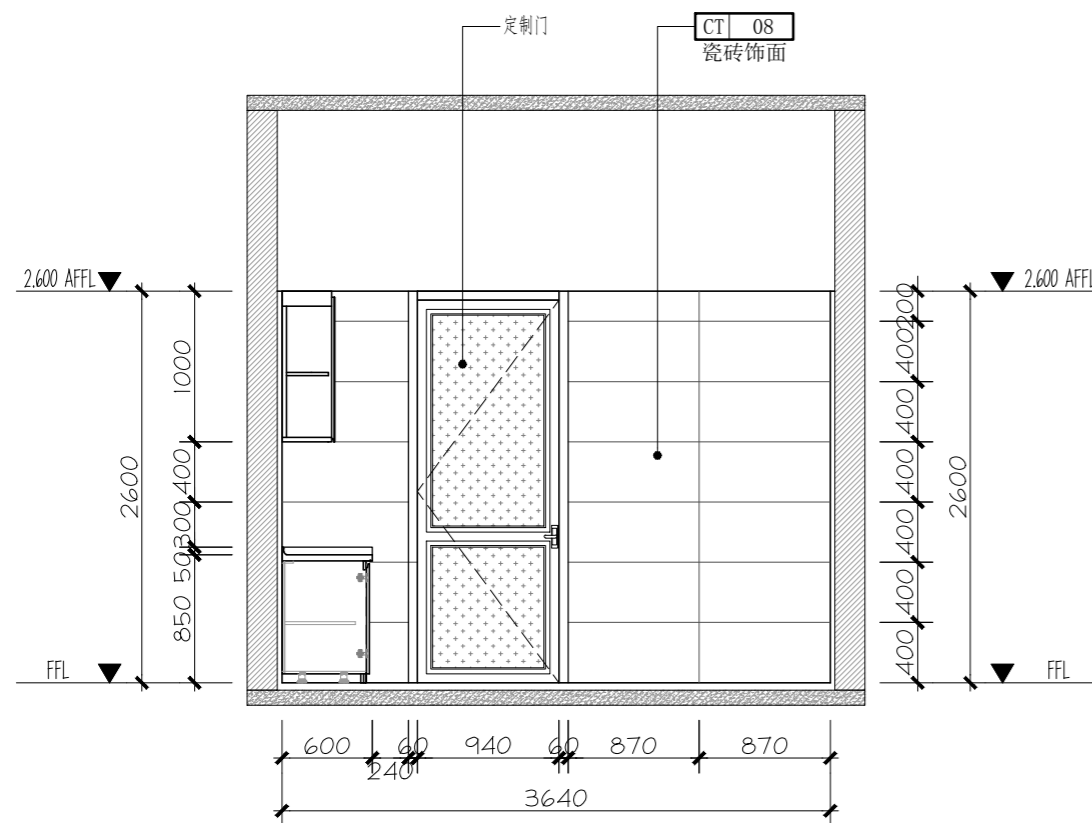


A
—
ELEVATION
—
立面图 SCALE 1:50

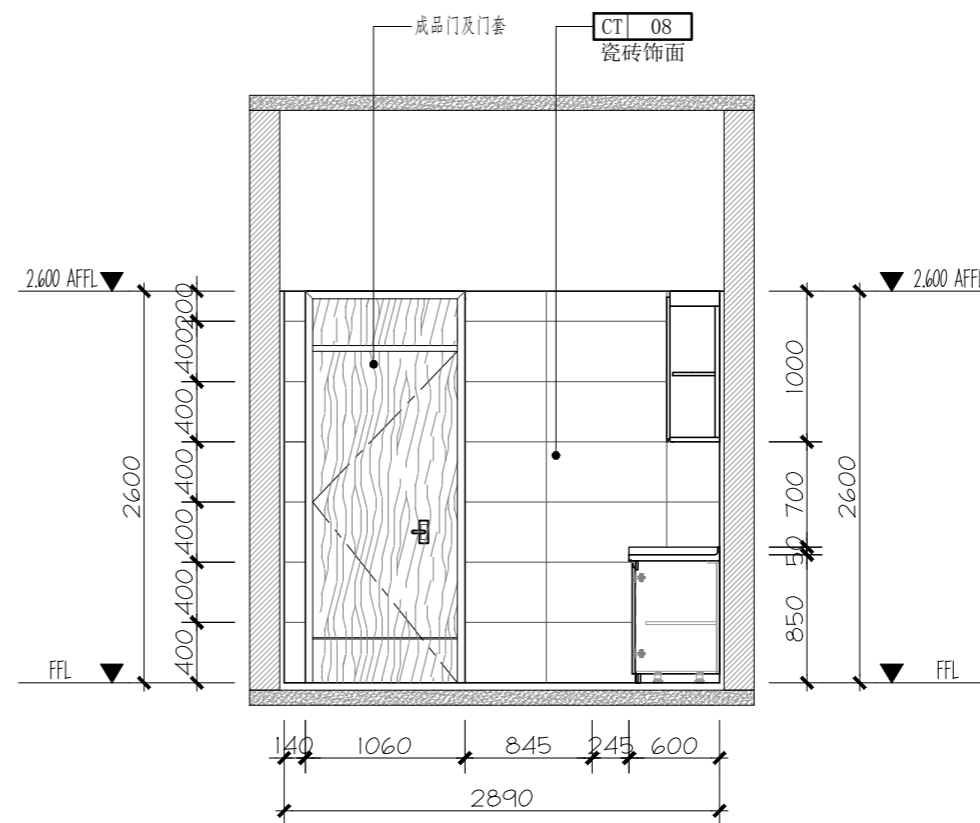


B
—
ELEVATION
—
立面图 SCALE 1:50

其余所有包厢内部备餐间立面
做法同理



C
—
ELEVATION
—
立面图 SCALE 1:50



D
—
ELEVATION
—
立面图 SCALE 1:50

NOTE:

1. 施工者必须实地复核所有尺寸
2. 如尺寸有误 以实际尺寸为准
3. 如有改动墙体须到房管局审批
4. 本公司图纸 版权所有, 不得翻录

AUTHORIZED SIGNATURE(S) &
COMPANY'S CHOP
负责人签署及公司盖章

CLIENT 业 主

SUPERVISE 监理单位

JOB TITLE 工程名称

江西白云湖游客中心

DRAWING TITLE 图纸名称

A2区贵宾厅备餐间立面图

DESIGNER

设 计

CHIEF DESIGNER

设计主持

VICE CHIEF

设计负责

DRAWING

制 图

CHECKER

复 核 者

SCALE

比 例

日 期

COMPANY VRL

公司网址

邮 箱

公司地址

DRAWING NO

图纸编号

EL--31