

雄江镇文旅融合配套设施建设项目

建设单位：闽清县雄江镇人民政府

施工图

中晟汇创建设发展有限公司

中晟汇创 建设发展有限公司 <small>Zhongsheng huichuang construction and development co. LTD</small>		图 纸 目 录		本表共 1 页 第 1 页	
				专业类别	景 观
		工程名称	雄江镇文旅融合配套设施建设项目	设计阶段	施工图
		建设单位	闽清县雄江镇人民政府	工程编号	ZSHC-2601
序号	图 号	图 纸 名 称	图 幅	备 注	
0	00	图纸目录	A4		
1	SM-1.01	绿化设计设计说明一	A2		
2	SM-1.02	绿化设计设计说明二	A2		
3	PM-1.01	梅洋村地块场地平整平面图	A2		
4	PM-1.02	尺寸标注及坐标标注平面图	A2		
5	PM-1.03	索引布置平面图	A2		
6	DY-1.01	大样详图一	A2		
7	DY-1.02	设备参考图一	A2		
8	DY-1.03	入口标识1大样图	A2		
9	PM-2.01	漂浮公园处地块总平面图	A2		
10	PM-2.02	漂浮公园处地块尺寸标注平面图	A2		
11	PM-2.03	漂浮公园处地块坐标标注平面图	A2		
12	PM-2.04	漂浮公园处地块竖向设计平面图	A2		
13	PM-2.05	漂浮公园处地块索引布置平面图	A2		
14	PM-2.06	漂浮公园处地块挡墙布置平面图	A2		
15	PM-2.07	漂浮公园处地块场地挖填方平面图	A2		
16	PM-2.08	漂浮公园处地块绿化设计平面图	A2		
17	DY-2.01	入口标识大样图	A2		
18	DY-2.02	大样详图一	A2		
19	DY-2.03	挡墙设计说明	A2		
20	DY-2.04	挡墙大样详图一	A2		
21	DY-2.05	台阶挡墙立面图 Q-R挡墙立面图	A2		
22	ZM-2.01	漂浮公园处地块照明平面图	A2		
23	PM-3.01	吞火车景观小品平面图	A2		
24			A2		
25			A2		
26			A2		
27			A2		
备注：本图纸出图专用章与公章具有同等效力					
制表：罗剑		校核：柯晓逸		2026年03月	

中晟汇创 建设发展有限公司 <small>Zhongsheng huichuang construction and development co. LTD</small>		图 纸 目 录		本表共 1 页 第 1 页	
				专业类别	景 观
		工程名称	雄江镇文旅融合配套设施建设项目	设计阶段	施工图
		建设单位	闽清县雄江镇人民政府	工程编号	ZSHC-2601
序号	图 号	图 纸 名 称	图 幅	备 注	
0	00	图纸目录	A4		
1			A2		
2			A2		
3			A2		
4			A2		
5			A2		
6			A2		
7			A2		
8			A2		
9			A2		
10			A2		
11			A2		
12			A2		
13			A2		
14			A2		
15			A2		
16			A2		
17			A2		
18			A2		
19			A2		
20			A2		
21			A2		
22			A2		
23			A2		
24			A2		
25			A2		
26			A2		
27			A2		
备注：本图纸出图专用章与公章具有同等效力					
制表：罗剑		校核：柯晓逸		2026年03月	

期	日	姓	名	业	专
				给	排
				水	气
				电	通
				暖	
期	日	姓	名	业	专
				图	建
				结	构

绿化施工图设计总说明一

因植物的种植具有较强的季节性，且苗木市场的情况又时有变化，故我司要求建设单位在确定了开发该项目的时间后，及时告知我司，以利我司对图纸进行调整，从而提高图纸的可行性。

同时我司要求承建单位必须根据整套绿化施工图来施工，以确保施工的质量，当对图纸有疑问时，应及时告知建设单位，由我司相关设计人员解决，否则一切后果都与我司无关。

绿化配置图之

一般平面配置形式效果分析

1、行道树种植要求

行道树配置平面图

配置要求：相邻两株植物之间的间距及每株植物与道路之间的间距都应相等，不可小于4米。


行道树种植立面图（正确）

种植要求：依配置要求种植，若遇到下水管道等阻碍物时，适当调整间距；且苗木的分枝点高度必须一致（误差在20CM以内），自然高度应基本一致，出现不一致时，应将较高苗木种植在树列中间位置，使林冠线呈平滑的拱形，杜绝形成凹形。

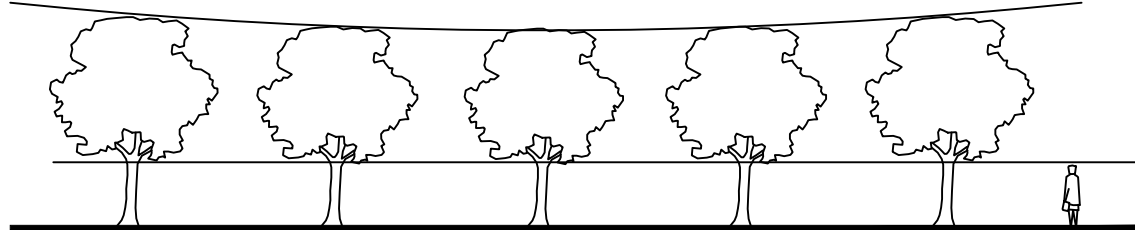
行道树种植立面图（不正确）



特此声明！



分枝点高度

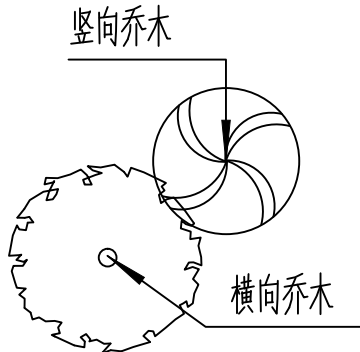


分枝点高度

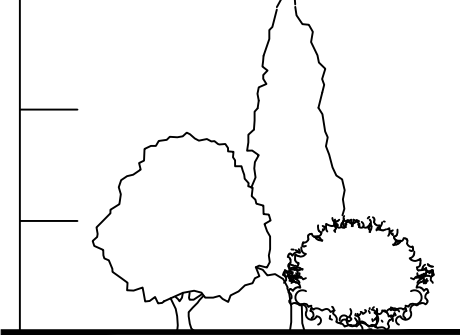
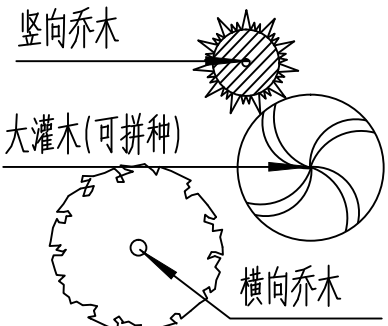
2、自然搭配的植物种植要求

自然搭配的植物配置平面图
(同种植物图标的大小反映植物的高低)


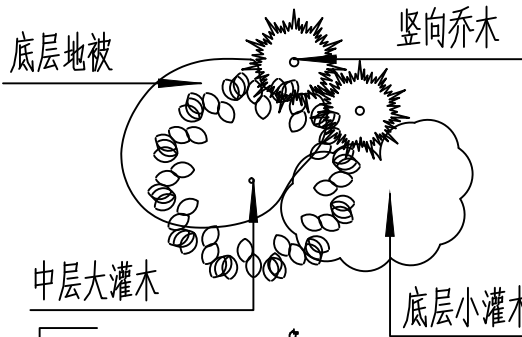
自然搭配的植物种植效果分析图



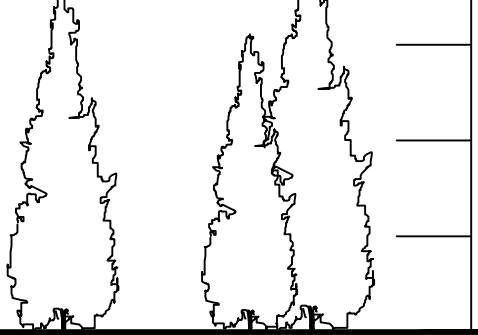
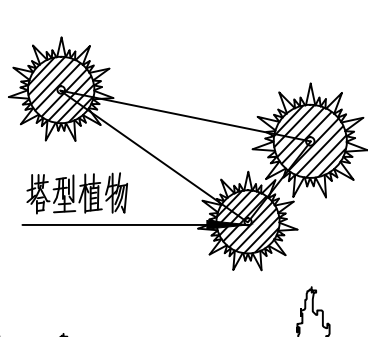
不同形态乔木之间的搭配
要求：竖向植物的高度是
横向植物高度的4/3以上




中高层植物之间的搭配
要求：植物的体量相当，
在空间上达到平衡



中低层植物之间的搭配
要求：植物的体量相当，
在空间上达到平衡



相同树种搭配（塔型植物）
(要求植物的高低错落有致，美感强)

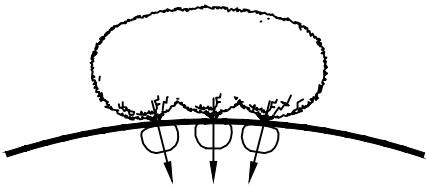
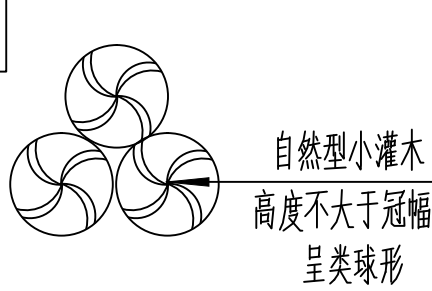


相同树种搭配（棕榈）
要求：植物的高低错落有致，
弯干植物的种植方向应向心而种


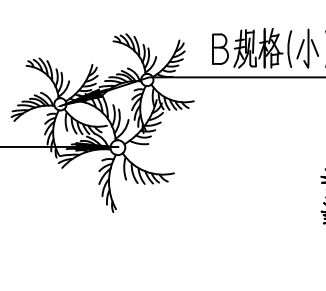
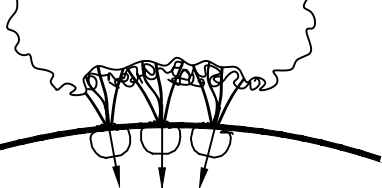
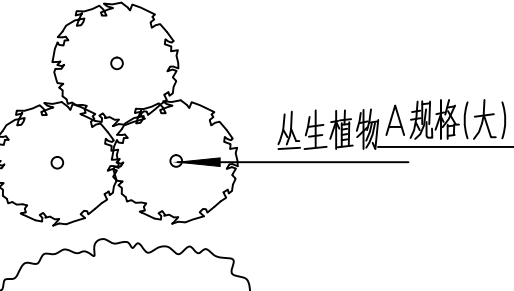
3、植物拼种的种植要求

拼种的植物配置平面图
(同种植物图标的大小反映植物的高低)


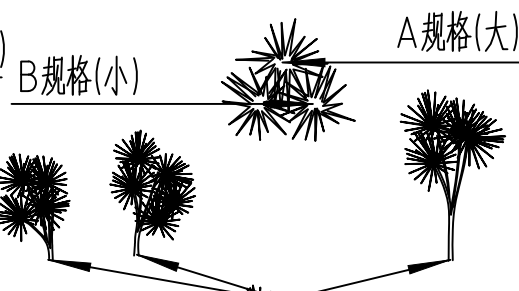
拼种的植物种植效果分析图



自然型小灌木及丛生植物的拼种
(要求适当抬高中间区域的地势，种植时将植物向外倾斜，拼成一大丛，拼种完后修剪)



灌木状棕榈植物及线型叶植物的拼种
(要求适当抬高中间区域的地势，且植物的高低错落有致，形成一个整体)



* 本图纸版权归 属中晟汇创建设发展有限公司
所有，不得用于本工程以外范围。
* 本图纸需手绘齐全方可用于施工。



中晟汇创
建设发展有限公司
Zhongsheng huichuang construction
and development co. Ltd

备 注：非本公司书面批准，不得随意将任何部份翻印，切勿以此比例量此图，一切依图内数字所示为准，施工单位必须核对各专业图纸之准确，如发现有任何矛盾处，应及时通知本公司，修改确认后，方可施工。图纸加盖相应阶段出图章后有效，未经正规审图公司审图不得用于施工；违者后果自负。

图纸专用章

注册建筑师执业章

注册结构师执业章

施工图审查批准单位：

施工图审查批准书证号：

建设单位：
闽清县雄江镇人民政府

项目名称：
雄江镇文旅融合配套设施建设项目

工程编号：
ZSHC-2601

审 定	罗 茜	罗茜
工程负责人	陈 羽	陈羽
专业负责人	刘旭帆	刘旭帆
审 核	郑斐然	郑斐然
校 对	柳晓逸	柳晓逸
设 计	罗 剑	罗剑
制 图	罗 剑	罗剑

图 名：
绿化设计设计说明一

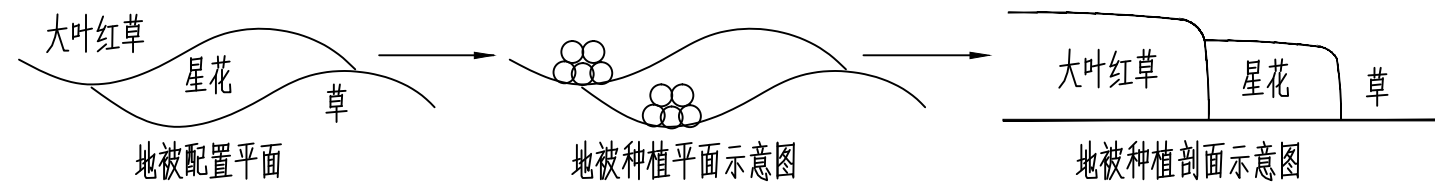
阶 段	施工图	专 业	景 观
图 幅	A2	图 号	SM-1.01
日 期	2026.03	版本号	1.0

专业	姓名	日期	专业	姓名	日期
专业图			给排水		
总图			电气		
建筑			暖通		
结构					


绿化施工图设计总说明二

注：种植施工时要按绿化施工图施工，如有改变，需征得设计单位同意。

1. 严格按苗木规格购苗，应选择枝干健壮，形体完美，无病虫害的苗木。大苗移植，尽量减少截枝量，严禁出现没枝的单干乔灌木，乔木主枝不少于3个，主要树种的苗木选择应获得甲方及设计单位的认同。
2. 种植地被时，应按品字形种植，确保覆盖地表，且植物带边缘轮廓种植密度应大于规定密度，以利形成流畅的边线，同时轮廓边在立面上应成弧形，使相邻两种植物的过渡自然。

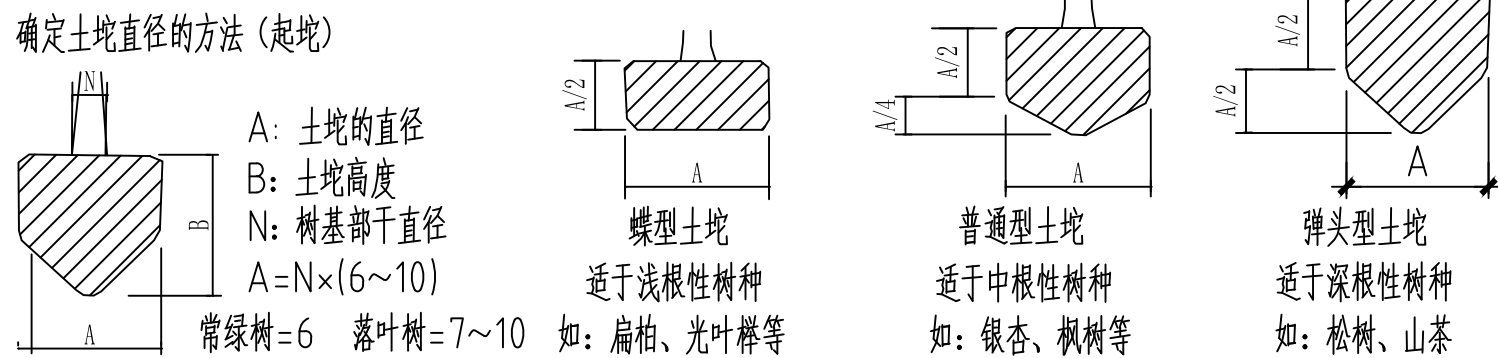


3. 种植草坪前应确保地表已无低洼地，排水通畅，表土无大于1cm的土块或碎石，草皮移植平整度误差小于1cm，草皮边缘与路面或路基石交界处应保持齐平，统一低于路面或路基石3cm左右。
4. 苗木规格具体要求：
- 高度（H）：指苗木经过常规处理后的自然高度，干高指具明显主干树种之干高（如棕榈植物）。具单一主干的乔木要求尽量保留顶端生长点。苗木选择时应满足清单所列的苗木高度范围，并有上限和下限苗木的区分，以便植物造景时进行高低错落的搭配。如：大王椰子H5—6m 7株，则应在7株内包含5m、6m、及中间高度（如5.5m）的苗木，不能全为5m或全为6m。
- 胸径（Φ）：指乔木距离地面1.2米高的平均直径。选择苗木时，下限不能小于清单下限，上限不宜超过清单上限3cm（主景树可达5cm）。
- 冠幅（B）：指苗木经过常规处理后的枝冠正投影的正交直径平均值。在保证苗木移植成活和满足交通运输要求的前提下，应尽量保留苗木的原有冠幅，以利于绿化效果尽快体现。




5. 种植土壤要求:
- 种植土以排水良好、肥沃的壤土为宜,当种植土不符合要求时,施工单位应根据实际情况对其进行改良,以利植物的正常生长,如换置客土,以利植物的正常生长。植物种植土厚度不应小于以下数值:
- 草及地被,20CM;小灌木30CM;大灌木45CM;浅根乔木60CM;深根乔木90CM

- 6土坨大小要求:
- 土坨:指苗木移栽过程中为保证成活和迅速复壮,而在原栽植地围绕苗木根系取的土球。

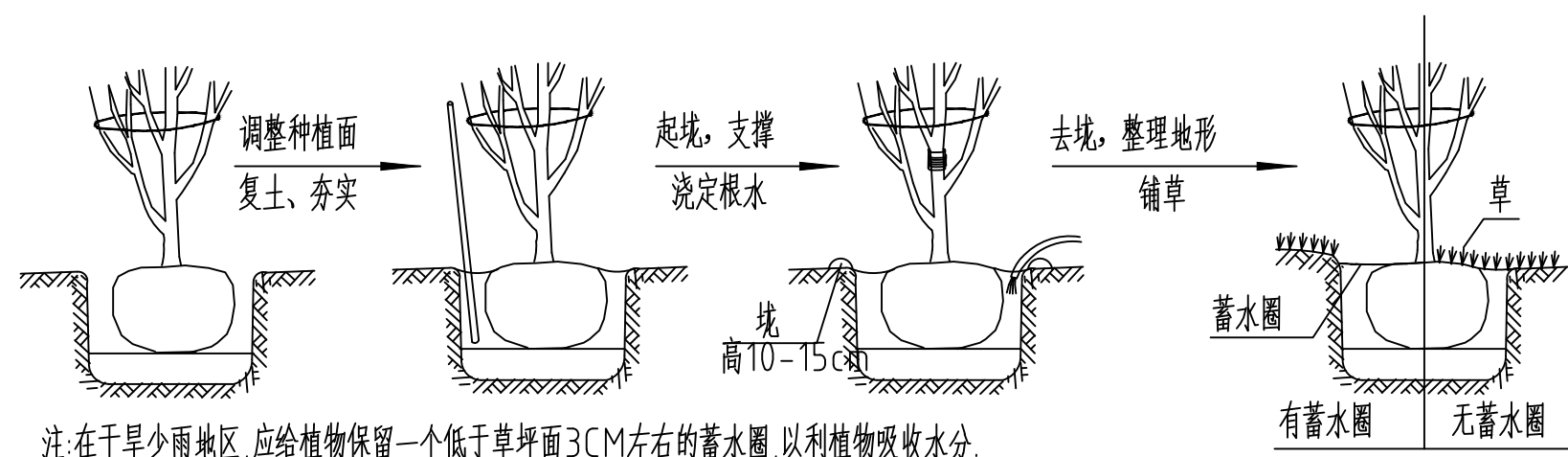


- 土地的大小应依据上图视树种和苗木具体生长状况及种植季节而定，苗木清单中不作具体规定，以确保成活为标准。若市场上有容器苗（即假植苗），我司要求尽量采用容器苗。

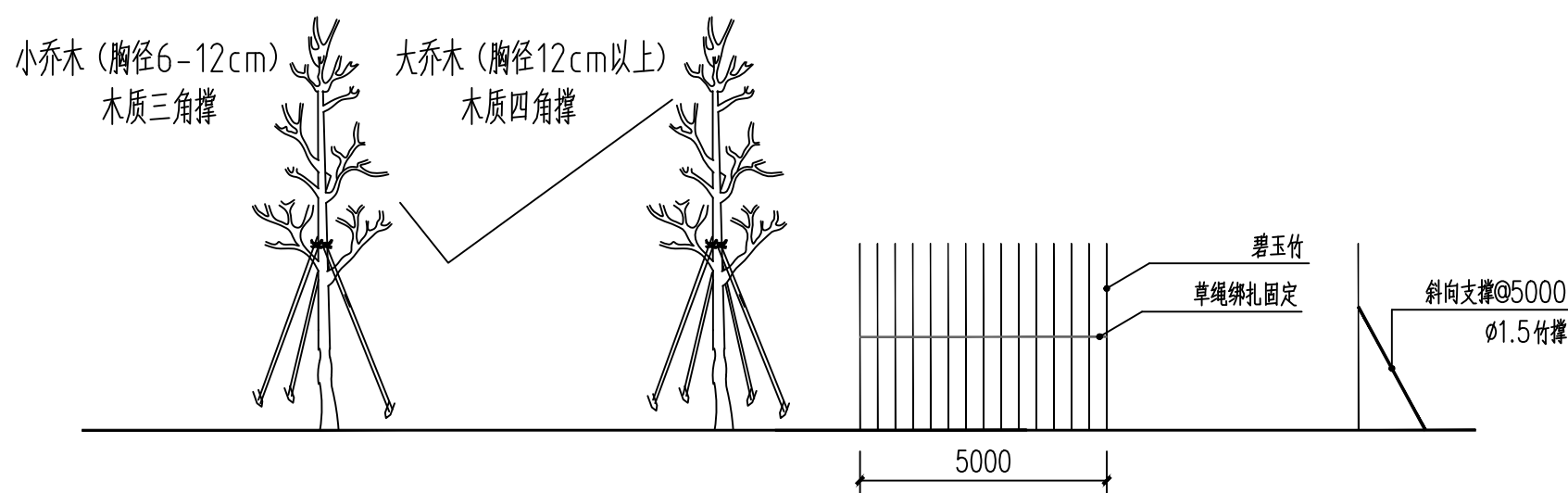
7. 种植树穴要求:
- 在栽苗木之前应以所定的灰点为中心沿四周向下挖穴, 种植穴的大小依土球规格及根系情况而定。带土球的应比土球大16~20cm, 栽裸根苗的穴应保证根系充分舒展, 穴的深度一般比土球高度稍深10~20cm, 穴的形状一般为圆形, 但必须保证上下口径大小一致。



8. 种植要求:
- 种植乔木时,应根据人的最佳观赏点及乔木本身的阴阳面来调整乔木的种植面。将乔木的最佳观赏面正对人的最佳观赏点,同时尽量使乔木种植后的阴阳面与乔木本身的阴阳面保持吻合,以利植物尽快恢复生长。




- 注：在干旱少雨地区，应给植物保留一个低于草坪面3CM左右的蓄水圈，以利植物吸收水分。
9. 支撑要求：
- 为了使种植好的苗木不因土壤沉降或风力的影响而发生歪斜，我们需对刚完成种植尚未浇定根水的苗木进行支撑处理，不同类型的苗木可采用不同的支撑手法，如下图：



10. 后期养护管理要求:
- 园林绿化保养工作的好坏直接影响了苗木的生长,进而影响了日后的园林绿化效果,故我建议工程完工后移交给保养方前,由有关设计人员向保养方进行软质园景效果交底,以确保日后园林景观的效果得到长久维持。

- 养护期为一年：半年成活养护加半年日常养护

- 乔木：每厘米胸径0.5kg；灌木：土球直径每厘米0.1kg；地被及草坪：1kg/m²



中晟汇创
建设发展有限公司
Zhongsheng huichuang construction
and development co. Ltd

备 注: 非本公司书面批准, 不得随意将任何部份翻印, 切勿以此比例量此图, 一切依图内数字所示为准, 施工单位必须核对各专业图纸之准确, 如发现有任何矛盾处, 应及时通知本公司, 修改确认后, 方可施工。图纸加盖相应阶段出图章后有效, 未经正规审图公司审图不得用于施工; 违者后果自负。

图纸专用章

注册建筑师执业章

注册结构师执业章

施工图审查批准单位:

施工图审查批准书证号:

建设单位：闽清县雄江镇人民政府

项目名称：
雄江镇文旅融合配套设施建设项目

工程编号: ZSHC-2601

审 定	罗 茜	罗茜
工程负责人	陈 羽	陈羽
专业负责人	刘旭帆	刘旭帆
审 核	郑斐然	郑斐然
校 对	柳晓逸	柳晓逸
设 计	罗 剑	罗剑
制 图	罗 剑	罗剑

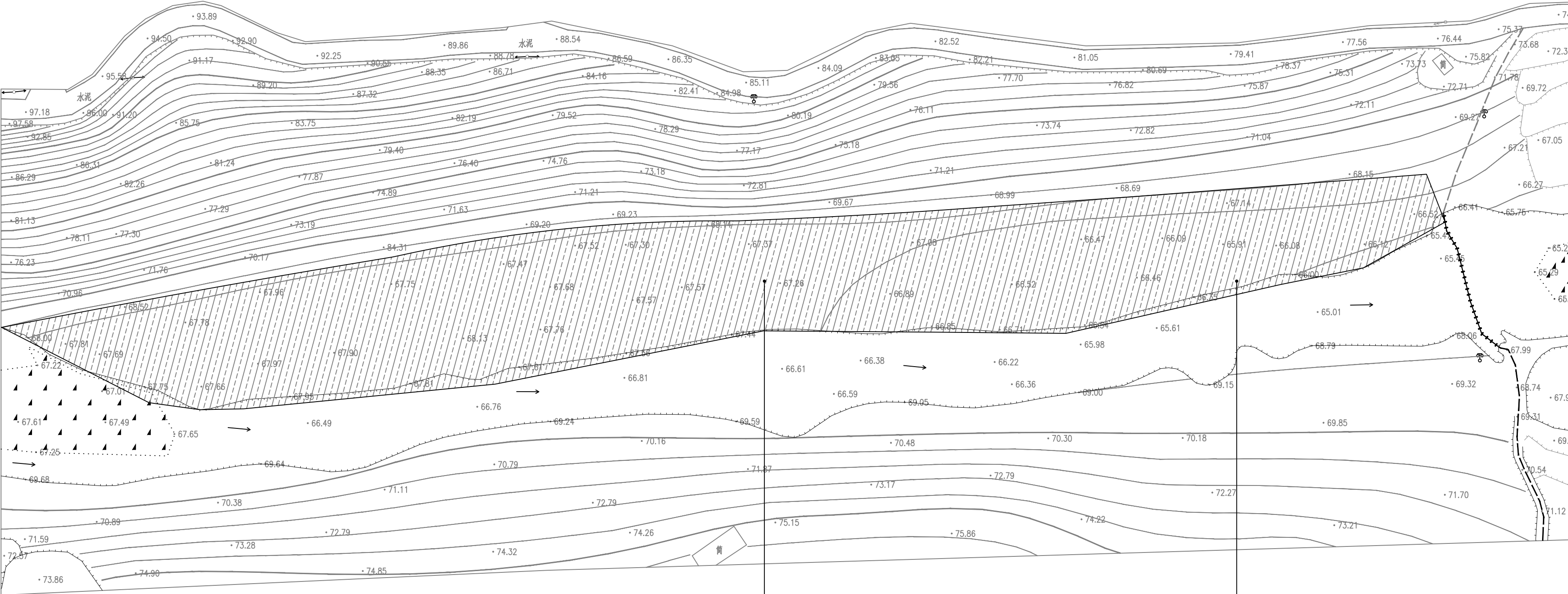
图 名: 绿化设计设计说明二

阶段	施工图	专业	景观
图幅	A2	图号	SM-1.0
日期	2026.03	版本号	1.0

* 本图纸的版权, 属中晟汇创建设发展有限公司所有, 不得用于本工程以外范围。
* 本图纸需手续齐全方可用于施工。

专业图总建	姓名	日期	专业	姓名	日期
结			给排水		
构			电气		
			暖通		

* 本图版权归 属中晟汇创建设发展有限公司
所有,不得用于本工程以外范围。
* 本图如需手线齐全方可用于施工。



场地填土H=0.4M
4610.6m²

场地清表H=0.4m
4610.6m²
弃运8KM

梅洋村地块场地平整平面图 1:500



中晟汇创
建设发展有限公司
Zhongsheng huichuang construction
and development co. Ltd

备 注: 非本公司书面批准, 不得随意将任何部份翻印, 切勿以此比例量此图, 一切依图内数字所示为准, 施工单位必须核对各专业图纸之准确, 如发现有任何矛盾处, 应及时通知本公司, 修改确认后, 方可施工。图纸加盖相应阶段出图章后有效, 未经正规审图公司审图不得用于施工; 违者后果自负。

图纸专用章

注册建筑师执业章

注册结构师执业章

施工图审查批准单位:

施工图审查批准书证号:

建设单位:
闽清县雄江镇人民政府

项目名称:
雄江镇文旅融合配套设施建设项目

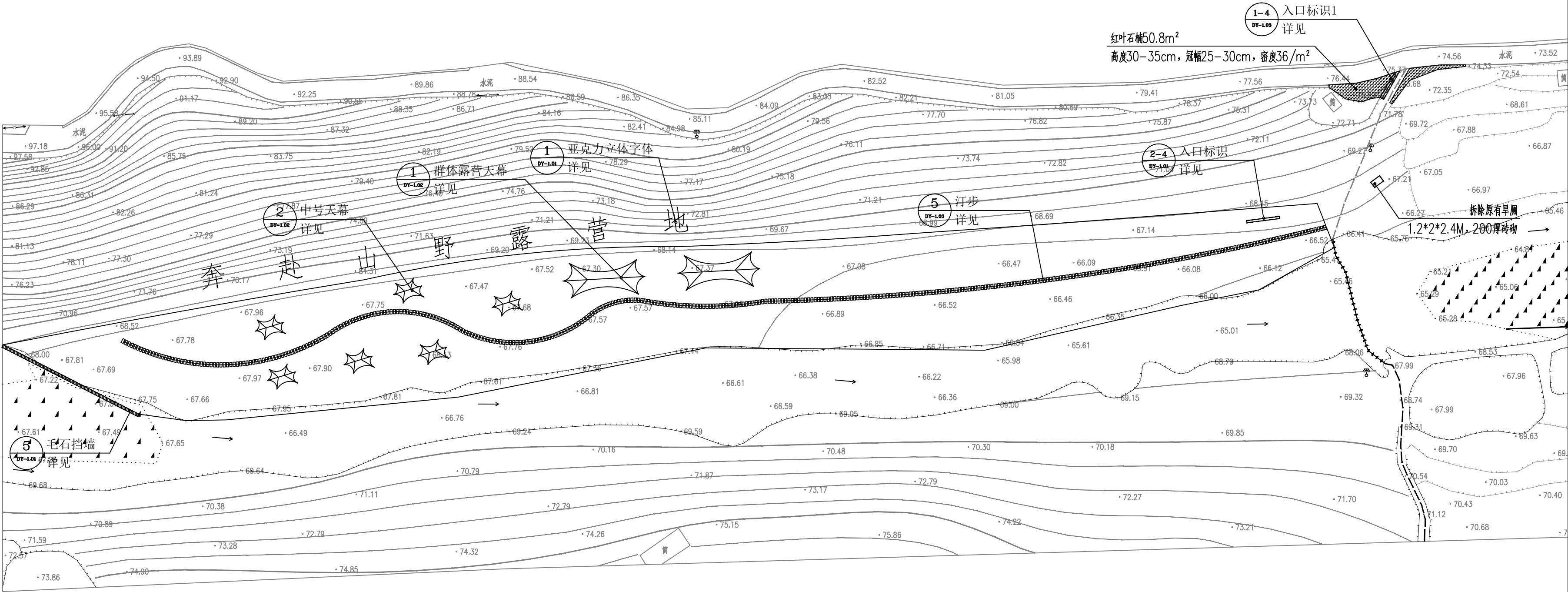
工程编号:
ZSHC-2601

审 定	罗 茜	罗茜
工程负责人	陈 羽	陈羽
专业负责人	刘旭帆	刘旭帆
审 核	郑斐然	郑斐然
校 对	柳晓逸	柳晓逸
设 计	罗 剑	罗剑
制 图	罗 剑	罗剑

图 名:
梅洋村地块场地平整平面图

阶 段	施工图	专业	景 观
图 幅	A2	图 号	PM-1. 01
日 期	2026. 03	版本号	1. 0

期	姓	专	日	姓	专	日	姓	专
	名	业		名	业		名	业
		给			排			水
		电			气			通
		暖						
期	日	期	日	期	日	期	日	期
姓	名	姓	名	姓	名	姓	名	姓
专	业	专	业	专	业	专	业	专
总	结	总	结	总	结	总	结	总
建	构	建	构	建	构	建	构	建



索引布置平面图 1:200



中晟汇创
建设发展有限公司
Zhongsheng huichuang construction
and development co. Ltd

备 注：非本公司书面批准，不得随意将任何部份翻印，切勿以此比例量此图，一切依图内数字所示为准，施工单位必须核对各专业图纸之准确，如发现有任何矛盾处，应及时通知本公司，修改确认后，方可施工。图纸加盖相应阶段出图章后有效，未经正规审图公司审图不得用于施工；违者后果自负。

图纸专用章

注册建筑师执业章

注册结构师执业章

施工图审查批准单位：

施工图审查批准书证号：

建设单位：
闽清县雄江镇人民政府

项目名称：
雄江镇文旅融合配套设施建设项目

工程编号：
ZSHC-2601

审 定	罗 茜	罗茜
工程负责人	陈 羽	陈羽
专业负责人	刘旭帆	刘旭帆
审 核	郑斐然	郑斐然
校 对	柳晓逸	柳晓逸
设 计	罗 剑	罗剑
制 图	罗 剑	罗剑


图 名：
索引布置平面图

阶 段	施工图	专 业	景 观
图 幅	A2	图 号	PM-1.03
日 期	2026.03	版本号	1.0

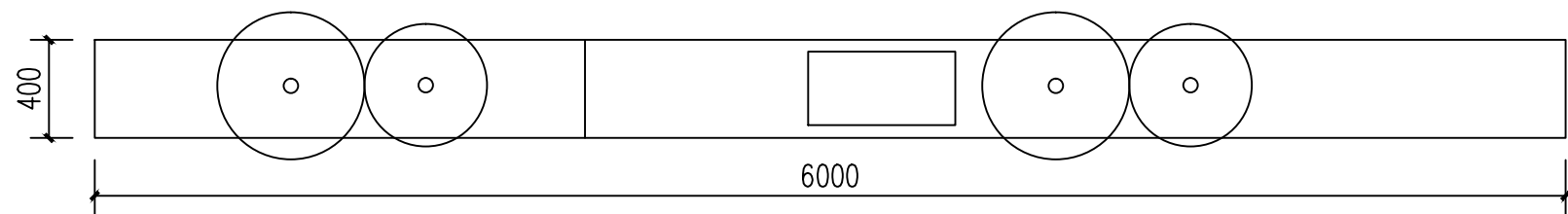
* 本图纸版权归 属中晟汇创建设发展有限公司
所有，不得用于本工程以外范围。
* 本图纸需手线齐全方可用于施工。

期	日	姓	名	专	业
				给	水
				排	气
				电	通
				暖	
姓	名	日	期	专	业
				图	构
总	建	结			

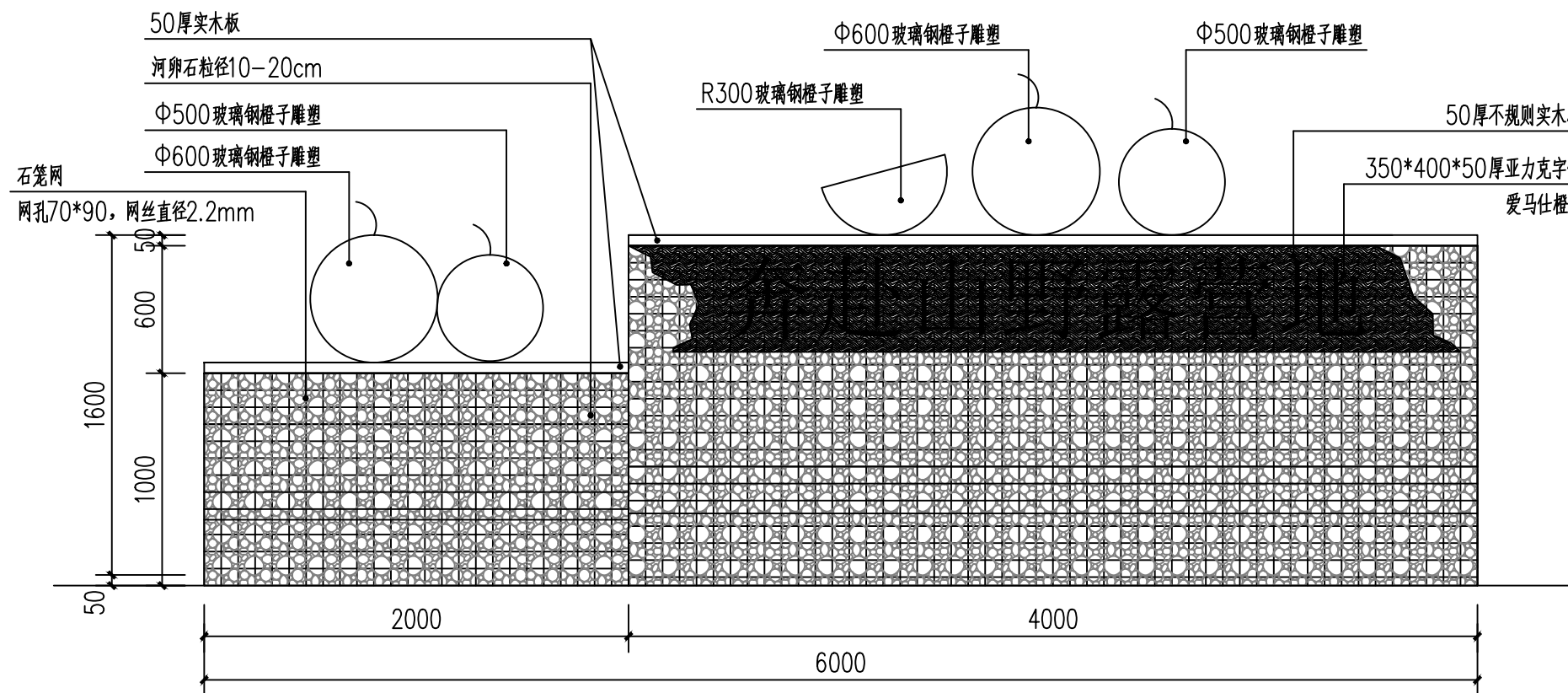
奔赴山野露营地



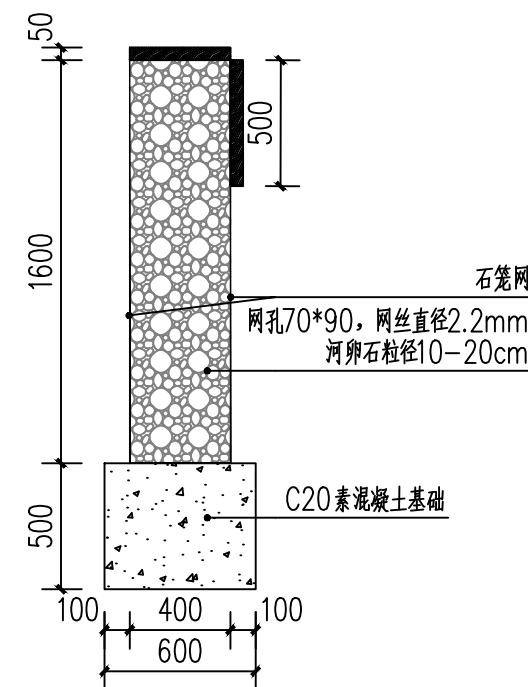
① 字体网格放样图 1:30



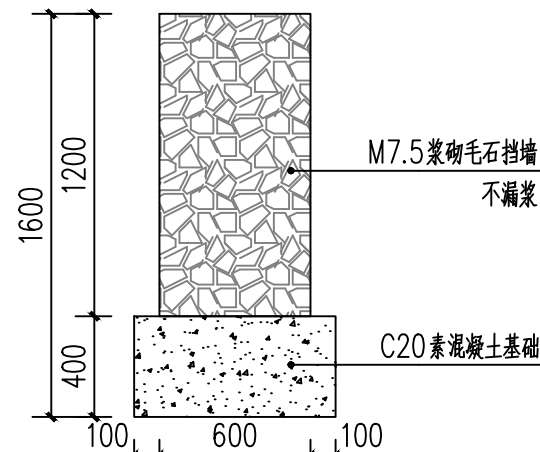
② 入口标识平面图 1:30



③ 入口标识立面图 1:30




④ 入口标识断面图 1:30



⑤ 毛石挡墙大样图 1:20

* 本图纸版权归 中晟汇创建设发展有限公司 所有,不得用于本工程以外范围。
* 本图纸需手绘齐全方可用于施工。



中晟汇创
建设发展有限公司
Zhongsheng huichuang construction
and development co. Ltd

备 注: 非本公司书面批准, 不得随意将任何部份翻印, 切勿以此比例量此图, 一切依图内数字所示为准, 施工单位必须核对各专业图纸之准确, 如发现有任何矛盾处, 应及时通知本公司, 修改确认后, 方可施工。图纸加盖相应阶段出图章后有效, 未经正规审图公司审图不得用于施工; 违者后果自负。

图纸专用章

注册建筑师执业章

注册结构师执业章

施工图审查批准单位:

施工图审查批准书证号:

建设单位:

闽清县雄江镇人民政府

项目名称:

雄江镇文旅融合配套设施建设项目

工程编号:

ZSHC-2601

审 定

罗 茜

罗茜

工程负责人

陈 羽

陈羽

专业负责人

刘旭帆

刘旭帆

审 核

郑斐然

郑斐然

校 对

柳晓逸

柳晓逸

设 计

罗 剑

罗剑

制 图

罗 剑

罗剑

图 名:

大样详图一

阶 段

施工图

专 业

景 观

图 幅

A2

图 号

DY-1. 01

日 期

2026. 03

版本号

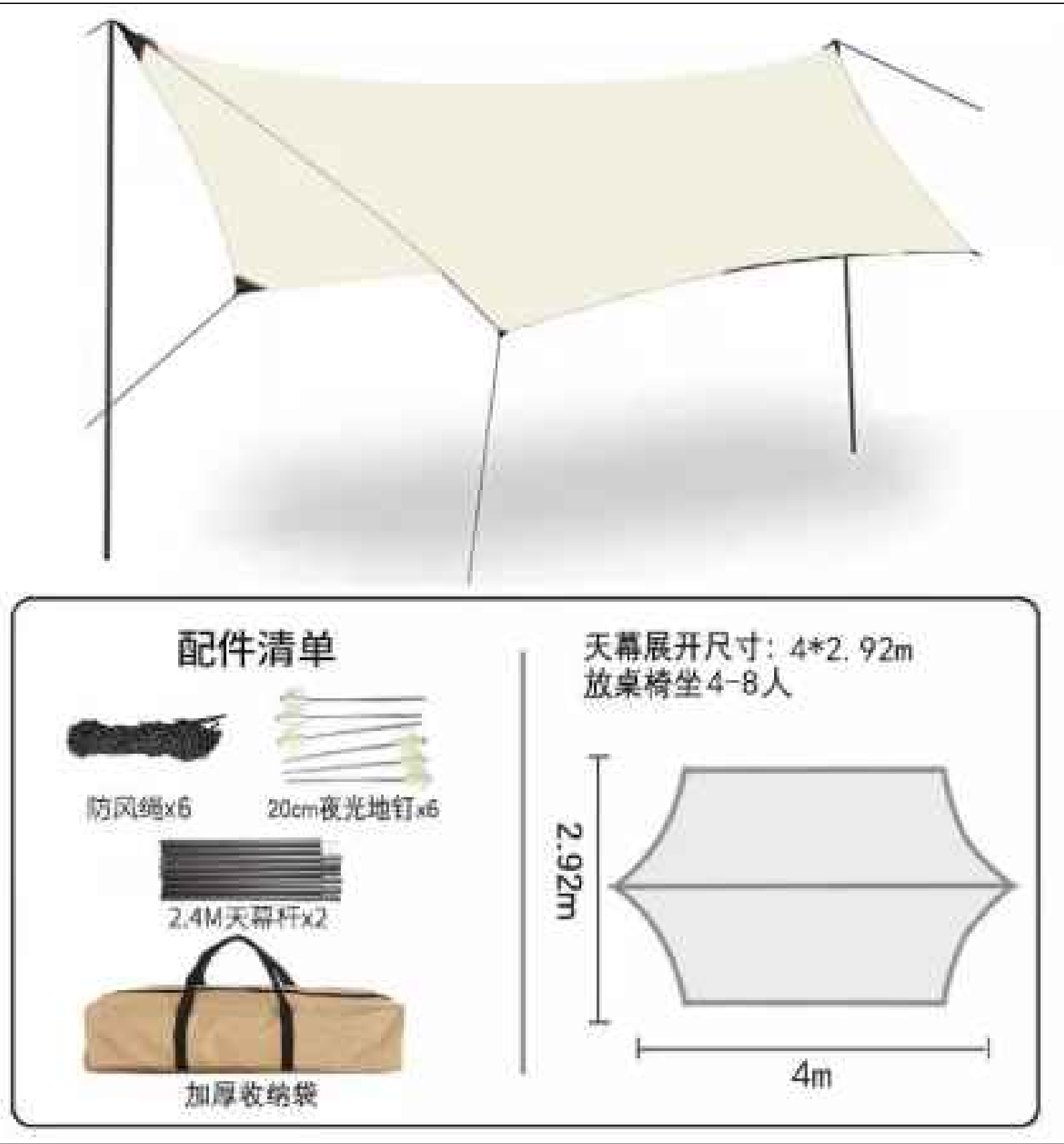
1. 0

专业图	姓名	日期	专业	姓名	日期
总建			给排水		
结			暖通		
构					



① 群体天幕参考图 1:50

注：2套，颜色爱马仕橙色



② 中号天幕参考图 1:50

注：材质：加厚牛津布，6套，颜色爱马仕橙色

中晟汇创
建设发展有限公司
Zhongsheng huichuang construction
and development co. Ltd

备注：非本公司书面批准，不得随意将任何部份翻印，切勿以此比例量此图，一切依图内数字所示为准，施工单位必须核对各专业图纸之准确，如发现有任何矛盾处，应及时通知本公司，修改确认后，方可施工。图纸加盖相应阶段出图章后有效，未经正规审图公司审图不得用于施工；违者后果自负。

图纸专用章

注册建筑师执业章

注册结构师执业章

施工图审查批准单位：

施工图审查批准书证号：

建设单位：
闽清县雄江镇人民政府

项目名称：
雄江镇文旅融合配套设施建设项目

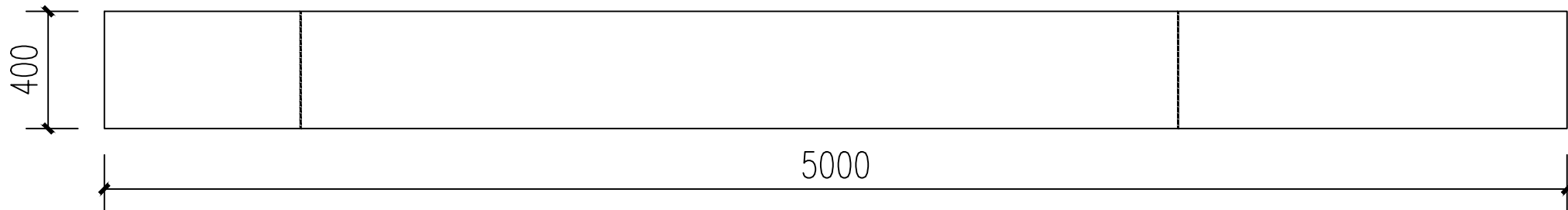
工程编号：
ZSHC-2601

审 定	罗 茜	罗茜
工程负责人	陈 羽	陈羽
专业负责人	刘旭帆	刘旭帆
审 核	郑斐然	郑斐然
校 对	柳晓逸	柳晓逸
设 计	罗 剑	罗剑
制 图	罗 剑	罗剑

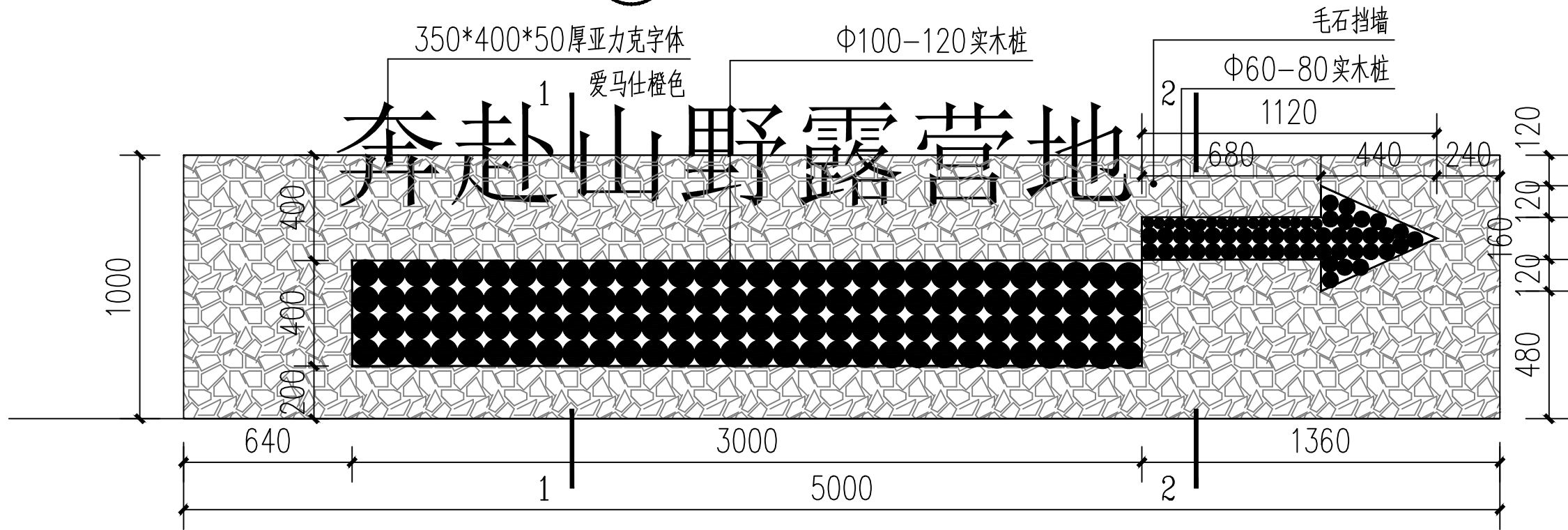
图 名：
设备参考图一

阶 段	施工图	专业	景 观
图 幅	A2	图 号	DY-1.02
日 期	2026.03	版本号	1.0

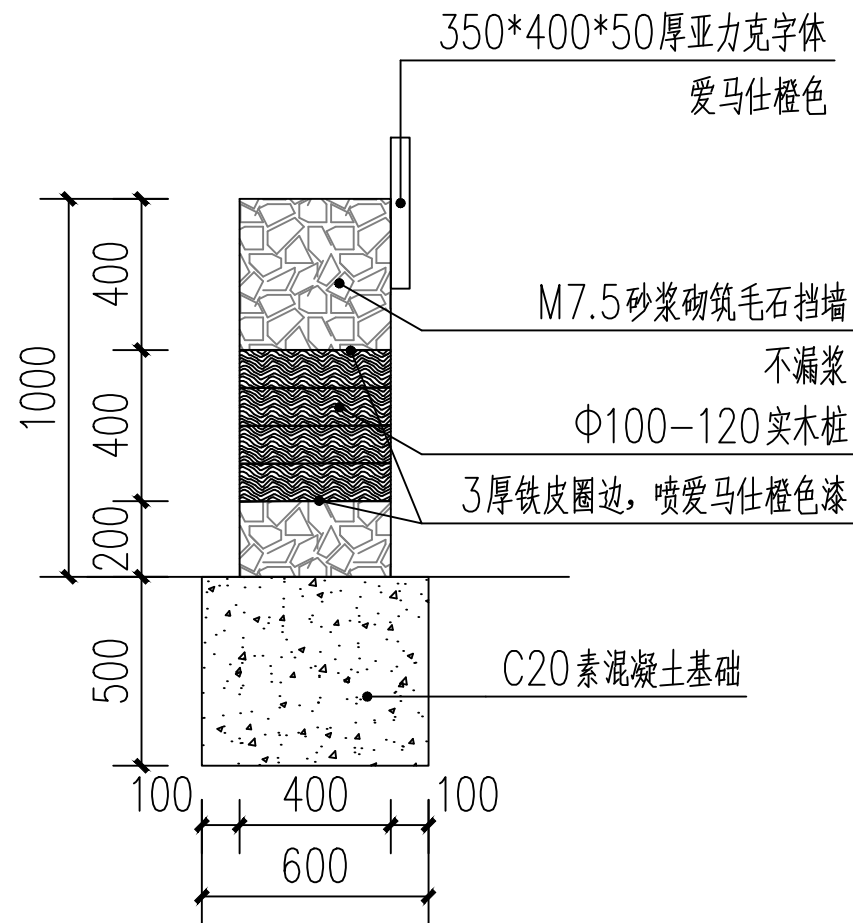
专业图章	姓名	日期	专业
总建			给排水
结			电气
			暖通



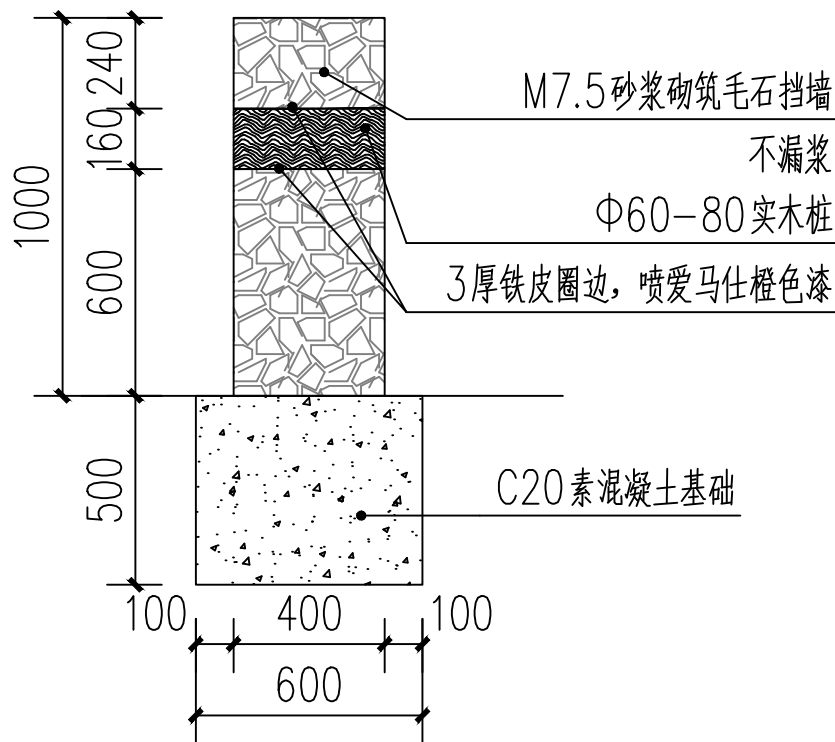
① 入口标识1平面图 1:30



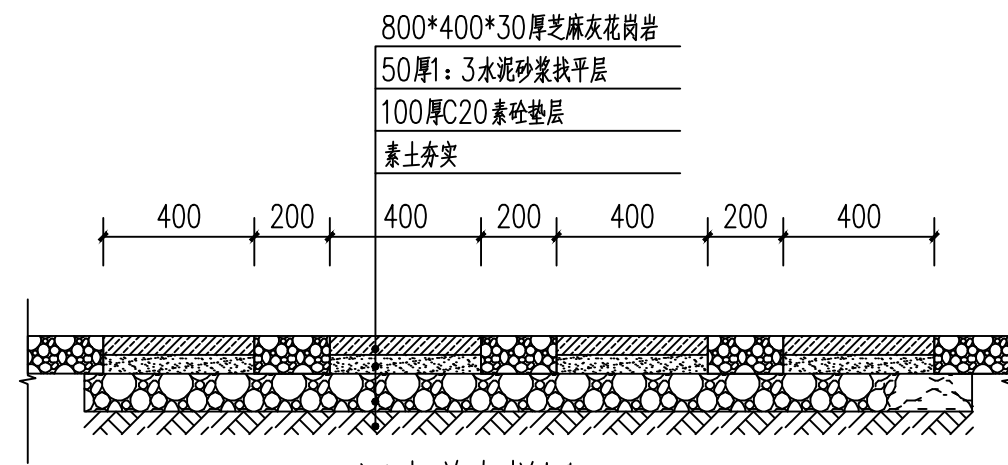
② 入口标识1立面图 1:30



③ 1-1断面图 1:30



④ 2-2断面图 1:30



⑤ 汀步道大样图 1:20

* 本图纸版权归 属中晟汇创建设发展有限公司
所有,不得用于本工程以外范围。
* 本图纸需手签齐全方可用于施工。

中晟汇创
建设发展有限公司
Zhongsheng huichuang construction
and development co. Ltd

备 注: 非本公司书面批准, 不得随意将任何部份翻印, 切勿以此比例量此图, 一切依图内数字所示为准, 施工单位必须核对各专业图纸之准确, 如发现有任何矛盾处, 应及时通知本公司, 修改确认后, 方可施工。图纸加盖相应阶段出图章后有效, 未经正规审图公司审图不得用于施工; 违者后果自负。

图纸专用章

注册建筑师执业章

注册结构师执业章

施工图审查批准单位:

施工图审查批准书证号:

建设单位:
闽清县雄江镇人民政府

项目名称:
雄江镇文旅融合配套设施建设项目


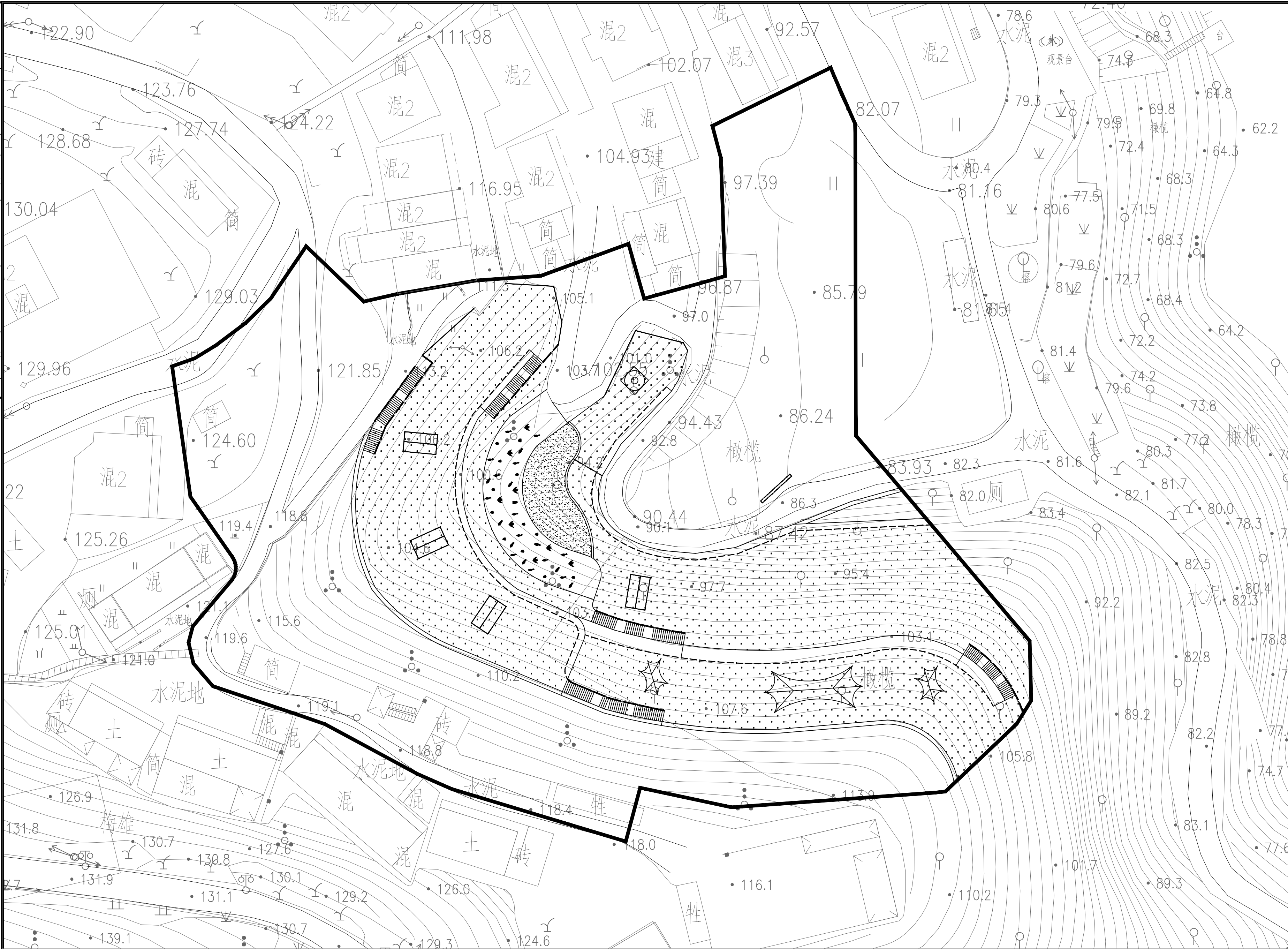
工程编号:
ZSHC-2601

审 定	罗 茜	罗茜
工程负责人	陈 羽	陈羽
专业负责人	刘旭帆	刘旭帆
审 核	郑斐然	郑斐然
校 对	柳晓逸	柳晓逸
设 计	罗 剑	罗剑
制 图	罗 剑	罗剑

图 名:
入口标识1大样图

阶 段	施工图	专业	景观
图 幅	A2	图 号	DY-1. 03
日 期	2026. 03	版本号	1. 0

专业	姓名	日期	专业	姓名	日期
总图			给排水		
建筑			电气		
结构			暖通		



中晟汇创
建设发展有限公司
Zhongsheng huichuang construction
and development co. Ltd

备 注: 非本公司书面批准, 不得随意将任何部份翻印, 切勿以此比例量此图, 一切依图内数字所示为准, 施工单位必须核对各专业图纸之准确, 如发现有任何矛盾, 应及时通知本公司, 修改确认后, 方可施工。图纸加盖相应阶段出图章有效, 未经正规审图公司审图不得用于施工; 违者后果自负。

图纸专用章

注册建筑师执业章

注册结构师执业章

施工图审查批准单位:

施工图审查批准书证号:

建设单位：
闽清县雄江镇人民政府

项目名称：
雄江镇文旅融合配套设施建设项目

工程编号: ZSHC-2601

审 定	罗 茜	罗茜
工程负责人	陈 羽	陈羽
专业负责人	刘旭帆	刘旭帆
审 核	郑斐然	郑斐然
校 对	柳晓逸	柳晓逸
设 计	罗 剑	罗剑
制 图	罗 剑	罗剑

图 名:

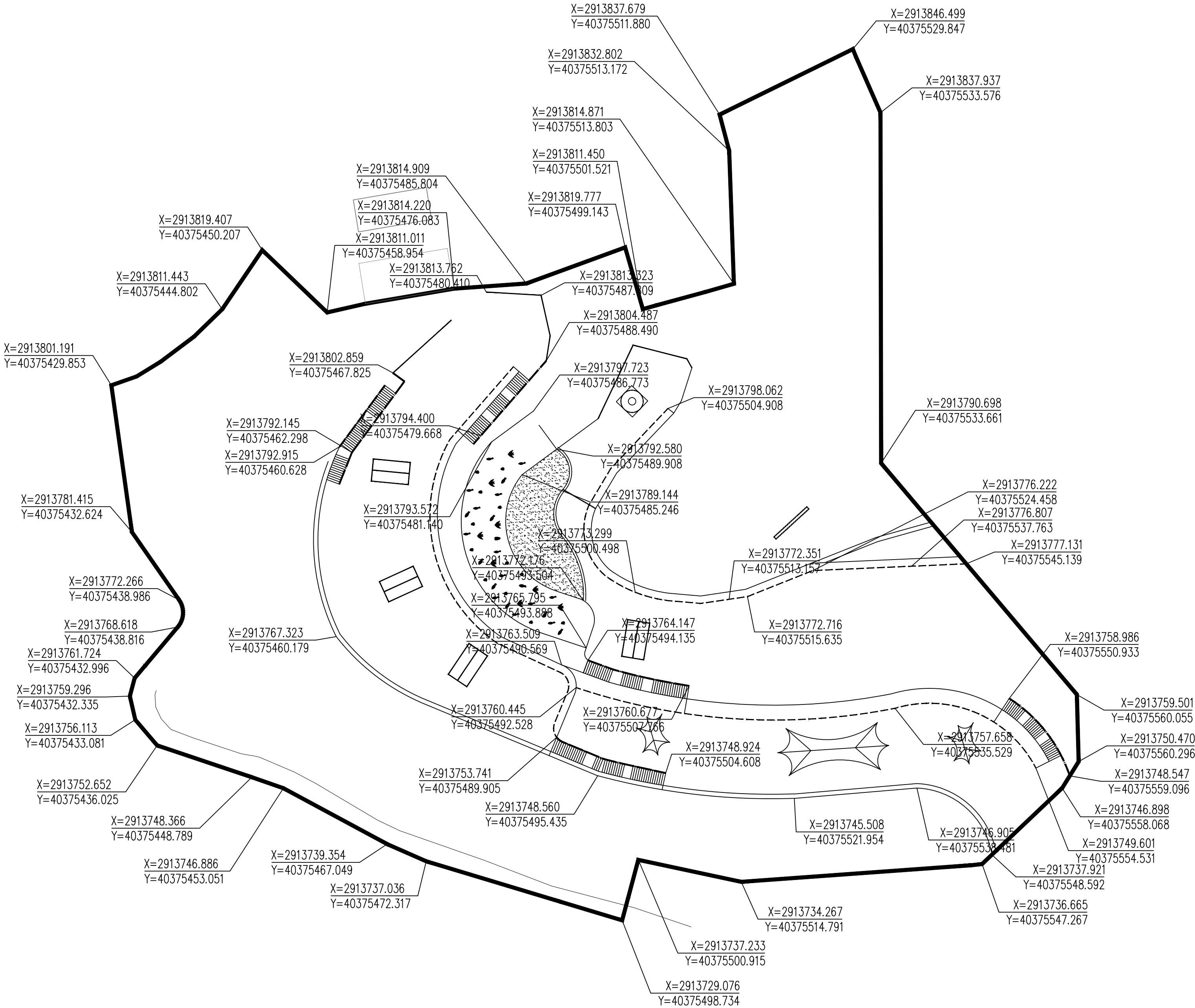
漂浮公园处地块总平面图

阶 段	施 工 图	专 业	景 观
图 幅	A2	图 号	PM-2.01
日 期	2026.03	版本号	1.0

漂浮公园处地块总平面图 1:400

所有,不得用于本工程以外范围。
* 本图纸需手续齐全方可用于施工。

期	日	姓	名	专	业	期	日	姓	名	专	业	期	日	姓	名	专	业
				给	排	水				电	气					暖	通
专	业	图	总	建	结	构											



漂浮公园处地块坐标标注平面图 1:400



中晟汇创
建设发展有限公司
Zhongsheng huichuang construction
and development co. Ltd

备 注：非本公司书面批准，不得随意将任何部份翻印，切勿以此比例量此图，一切依图内数字所示为准，施工单位必须核对各专业图纸之准确，如发现有任何矛盾处，应及时通知本公司，修改确认后，方可施工。图纸加盖相应阶段出图章后有效，未经正规审图公司审图不得用于施工；违者后果自负。

图纸专用章

注册建筑师执业章

注册结构师执业章

施工图审查批准单位：

施工图审查批准书证号：

建设单位：
闽清县雄江镇人民政府

项目名称：
雄江镇文旅融合配套设施建设项目

工程编号：
ZSHC-2601

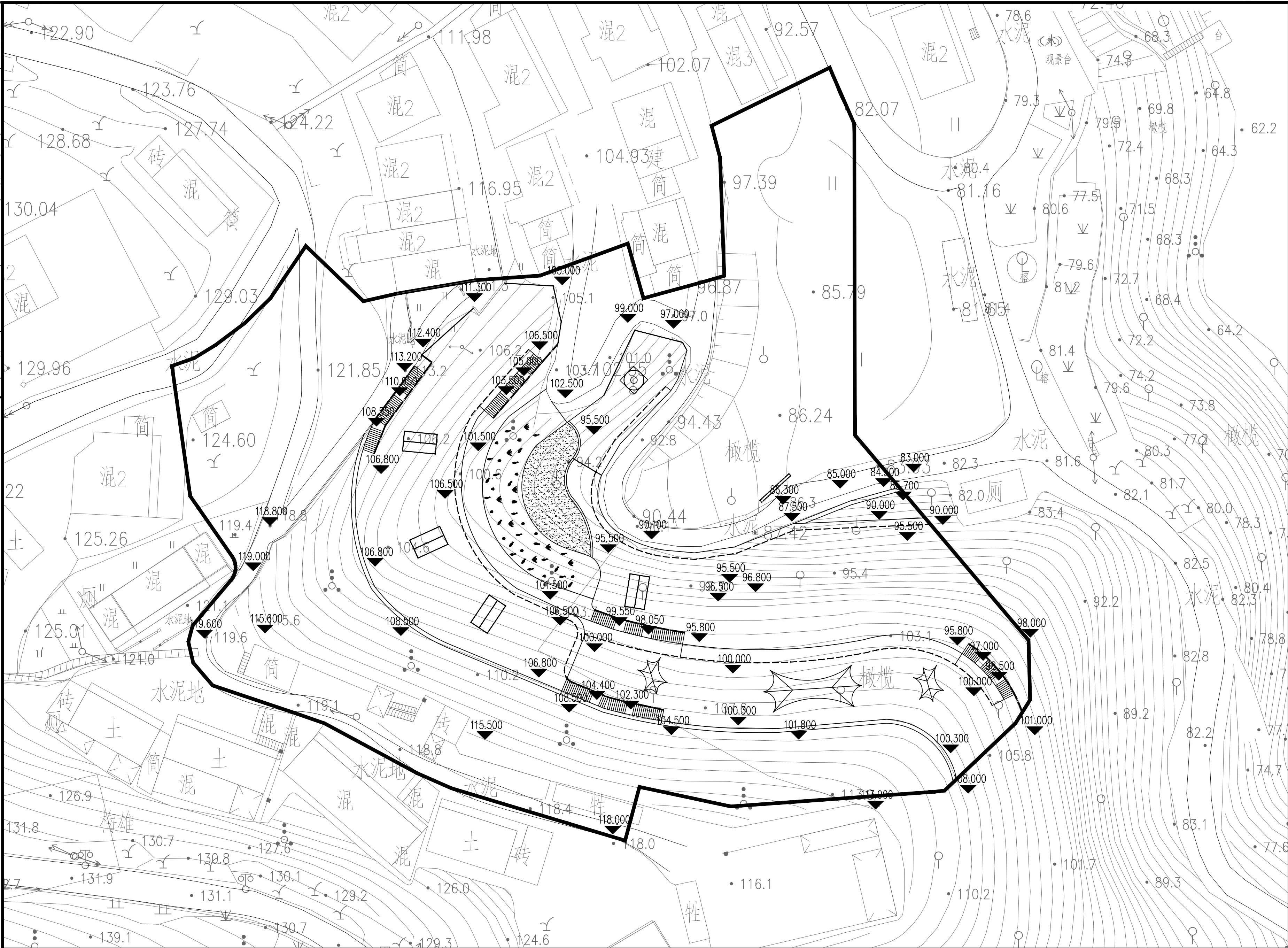
审 定	罗 茜	罗茜
工程负责人	陈 羽	陈羽
专业负责人	刘旭帆	刘旭帆
审 核	郑斐然	郑斐然
校 对	柳晓逸	柳晓逸
设 计	罗 剑	罗剑
制 图	罗 剑	罗剑

图 名：
漂浮公园处地块坐标标注平面图

阶 段	施工图	专 业	景 观
图 幅	A2	图 号	PM-2. 03
日 期	2026. 03	版本号	1. 0

* 本图纸版权归 属中晟汇创建设发展有限公司
所有，不得用于本工程以外范围。
* 本图纸需手签齐全方可用于施工。

专业	姓名	日期	专业	姓名	日期
专总			给排水		
建			电气		
结			暖通		



中晟汇创
建设发展有限公司
Zhongsheng huichuang construction
and development co. Ltd

备 注: 非本公司书面批准, 不得随意将任何部份翻印, 切勿以此比例量此图, 一切依图内数字所示为准, 施工单位必须核对各专业图纸之准确, 如发现有任何矛盾处, 应及时通知本公司, 修改确认后, 方可施工。图纸加盖相应阶段出图章后有效, 未经正规审图公司审图不得用于施工; 违者后果自负。

图纸专用章

注册建筑师执业章

注册结构师执业章

施工图审查批准单位:

施工图审查批准书证号:

建设单位：
闽清县雄江镇人民政府

项目名称：
雄江镇文旅融合配套设施建设项目

工程编号: ZSHC-2601

审 定	罗 茜	罗茜
工程负责人	陈 羽	陈羽
专业负责人	刘旭帆	刘旭帆
审 核	郑斐然	郑斐然
校 对	柳晓逸	柳晓逸
设 计	罗 剑	罗剑
制 图	罗 剑	罗剑

图 名:

漂浮公园处地块竖向设计平面图

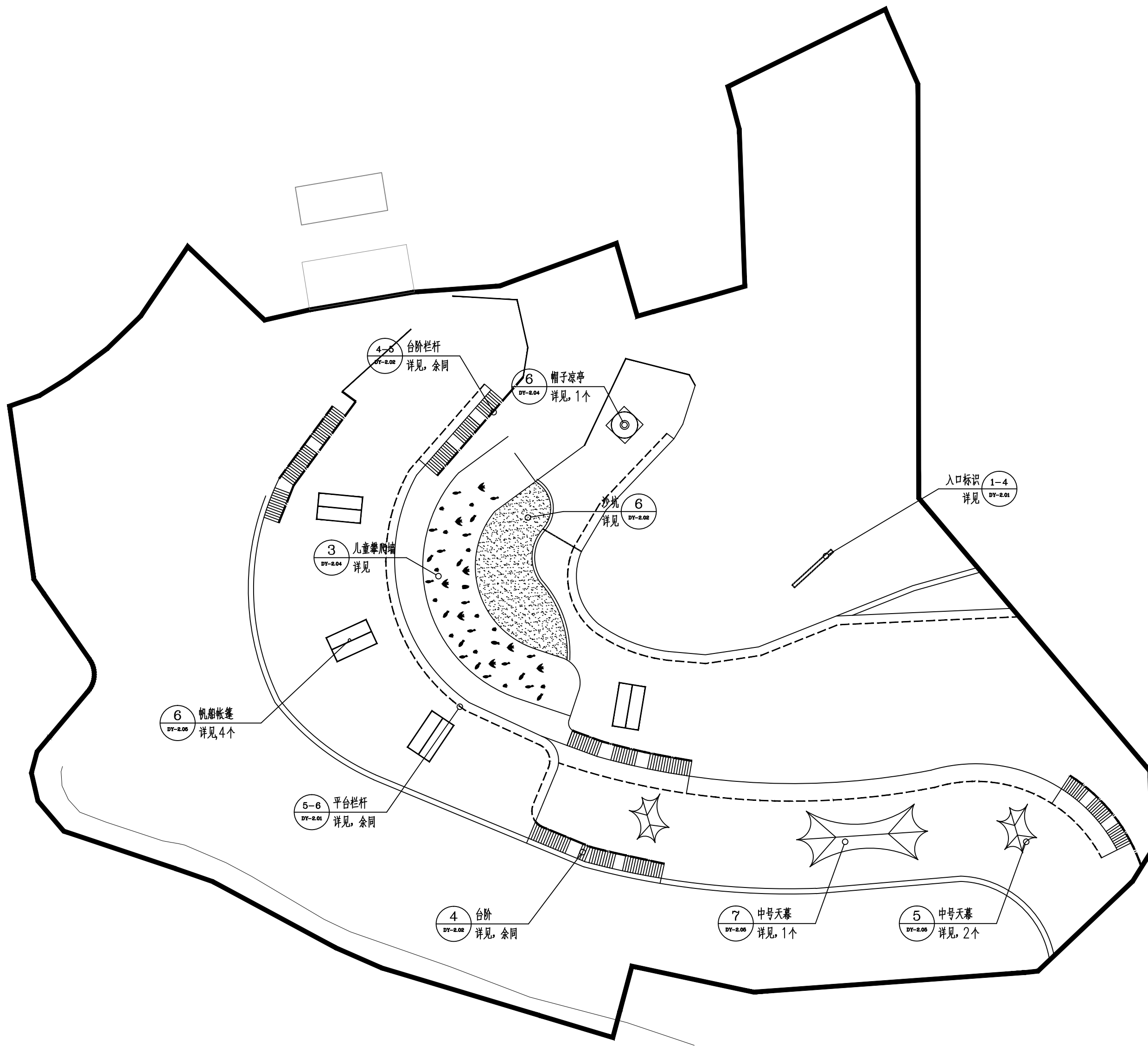
阶 段	施工图	专 业	景 观
图 幅	A2	图 号	PM-2. 04
日 期	2026. 03	版本号	1. 0

漂浮公园处地块竖向设计平面图 1:400

※ 本图纸的版权, 属中晟汇创建设发展有限公司所有, 不得用于本工程以外范围。

※ 本图纸需手续齐全方可用于施工。

专业	姓名	日期	专业	姓名	日期
总图			给排水		
建筑			电气		
结构			暖通		



漂浮公园处地块索引布置平面图 1:400



中晟汇创
建设发展有限公司
Zhongsheng huichuang construction
and development co. Ltd

备 注: 非本公司书面批准, 不得随意将任何部份翻印, 切勿以此比例量此图, 一切依图内数字所示为准, 施工单位必须核对各专业图纸之准确, 如发现有任何矛盾处, 应及时通知本阶段, 修改确认后, 方可施工。图纸加盖相应阶段出图章后有效, 未经正规审图公司审图不得用于施工; 违者后果自负。

图纸专用章

注册建筑师执业章

注册结构师执业章

施工图审查批准单位:

施工图审查批准书证号:

建设单位：
闽清县雄江镇人民政府

项目名称：
雄江镇文旅融合配套设施建设项目

工程编号: ZSHC-2601

审 定	罗 茜	罗茜
工程负责人	陈 羽	陈羽
专业负责人	刘旭帆	刘旭帆
审 核	郑斐然	郑斐然
校 对	柳晓逸	柳晓逸
设 计	罗 剑	罗剑
制 图	罗 剑	罗剑

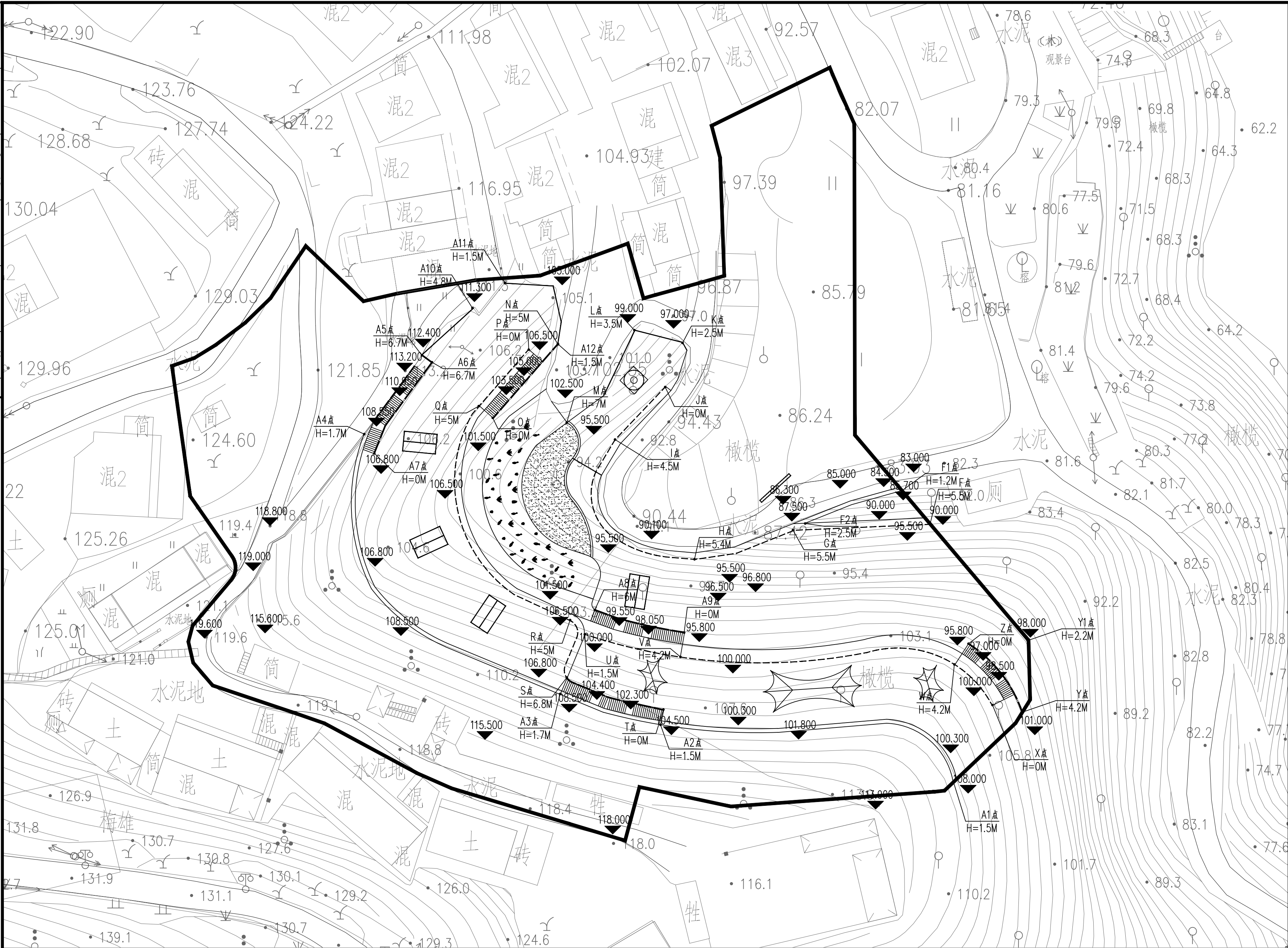
图 名:

漂浮公园处地块索引布置平面图

阶 段	施工图	专 业	景 观
图 幅	A2	图 号	PM-2.05
日 期	2026.03	版本号	1.0

* 本图纸的版权, 属中晟汇创建发展建设有限公司所有, 不得用于本工程以外范围。
* 本图纸需手续齐全方可用于施工。

* 本图纸的版权, 属中晟汇创建设发展有限公司所有, 不得用于本工程以外范围。
* 本图纸需手续齐全方可用于施工。



中晟汇创
建设发展有限公司
Zhongsheng huichuang construction
and development co. Ltd

备 注: 非本公司书面批准, 不得随意将任何部份翻印, 切勿以此比例量此图, 一切依图内数字所示为准, 施工单位必须核对各专业图纸之准确, 如发现有任何矛盾处, 应及时通知本公司, 修改确认后, 方可施工。图纸加盖相应阶段出图章后有效, 未经正规审批图公司审图不得用于施工; 违者后果自负。

图纸专用章

注册建筑师执业章

注册结构师执业章

施工图审查批准单位:

施工图审查批准书证号:

建设单位：
闽清县雄江镇人民政府

项目名称：
雄江镇文旅融合配套设施建设项目

工程编号: ZSHC-2601

审 定	罗 茜	罗茜
工程负责人	陈 羽	陈羽
专业负责人	刘旭帆	刘旭帆
审 核	郑斐然	郑斐然
校 对	柳晓逸	柳晓逸
设 计	罗 剑	罗剑
制 图	罗 剑	罗剑

图 名:

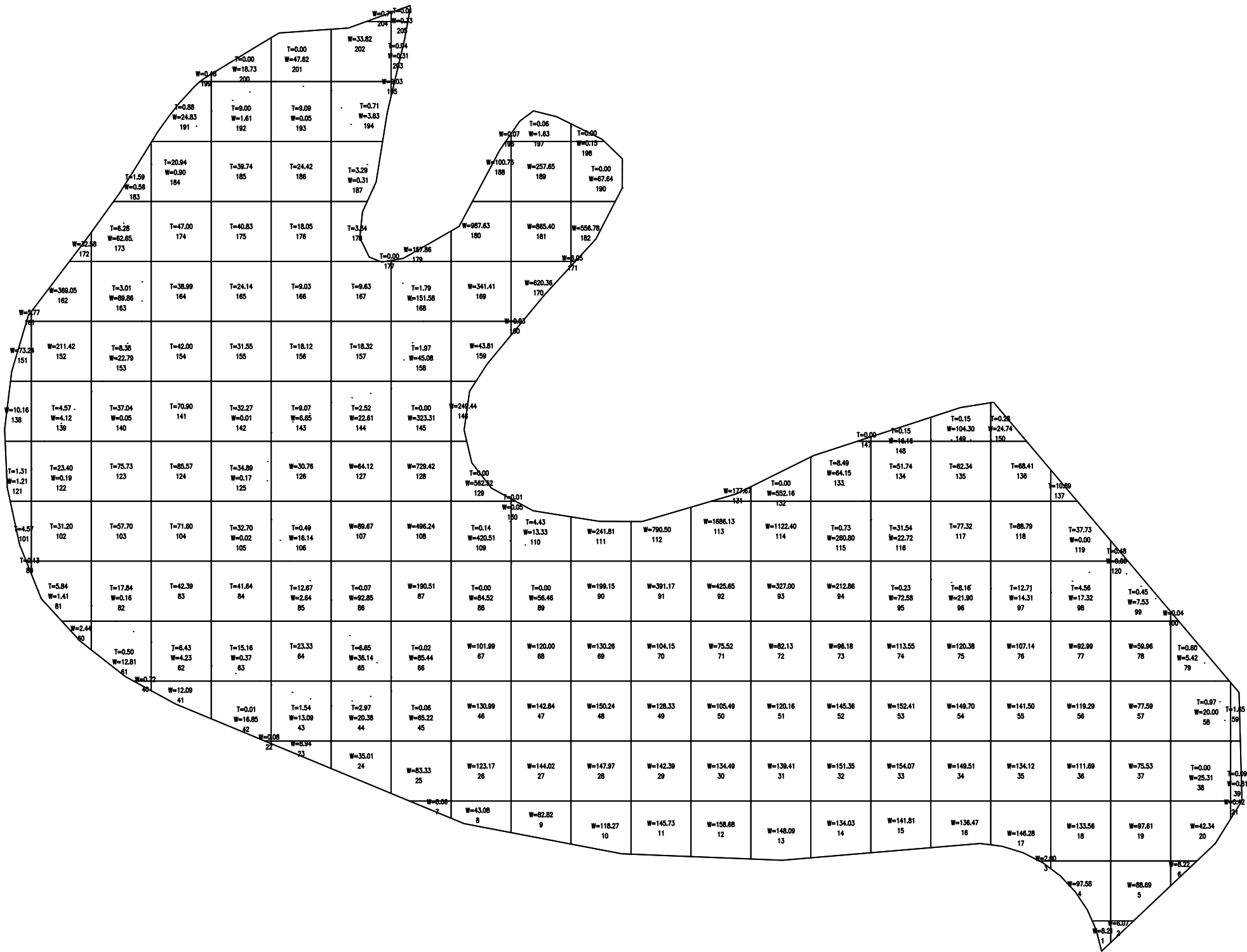
漂浮公园处地块挡墙布置平面图

阶 段	施工图	专 业	景 观
图 幅	A2	图 号	PM-2.06
日 期	2026.03	版本号	1.0

专 业 图 总 结	姓 名	日 期	专 业	姓 名	日 期
建 筑			给 排 水		
结 构			电 气		
			暖 通		

* 本图纸版权归 属中晟汇创建设发展有限公司
所有,不得用于本工程以外范围.
* 本图纸需手线齐全方可用于施工.


挖方
1.10
100.96
32.20
427.83
2662.89
1584.08
396.36
761.53
2182.41
5160.28
2118.06
1351.10
1712.24
1761.21
1537.24
196.49
14.28



总面积	3924.4	6.01	65.02	208.08	426.70	301.93	125.81	47.52	3.90	0.14	4.50	0.00	0.00	0.00	0.00	9.21	83.66	147.98	170.19	53.18	0.94	1.56	1.74
总填方	1658.08																						
总挖方	22000.26																						
平均高度	5.15																						

漂浮公园处地块场地挖填方平面图 1:400

注：弃运1KM



中晟汇创
建设发展有限公司
Zhongsheng huichuang construction
and development co. Ltd

备 注: 非本公司书面批准, 不得随意将任何部份翻印, 切勿以此比例量此图, 一切依图内数字所示为准, 施工单位必须核对各专业图纸之准确, 如发现有任何矛盾处, 应及时通知本公司, 修改确认后, 方可施工. 图纸加盖相应阶段出图章后有效, 未经正规审图公司审图不得用于施工; 违者后果自负.

图纸专用章

注册建筑师执业章

注册结构师执业章

施工图审查批准单位:

施工图审查批准书证号:

建设单位:
闽清县雄江镇人民政府

项目名称:
雄江镇文旅融合配套设施建设项目

工程编号:
ZSHC-2601

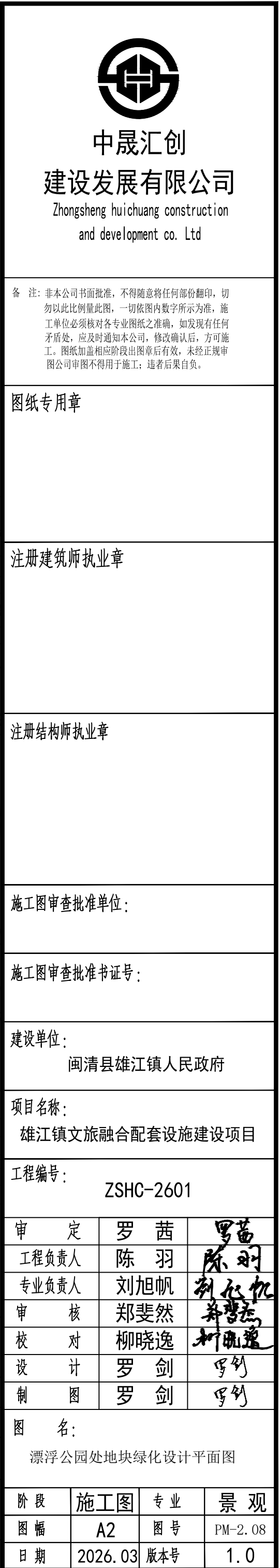
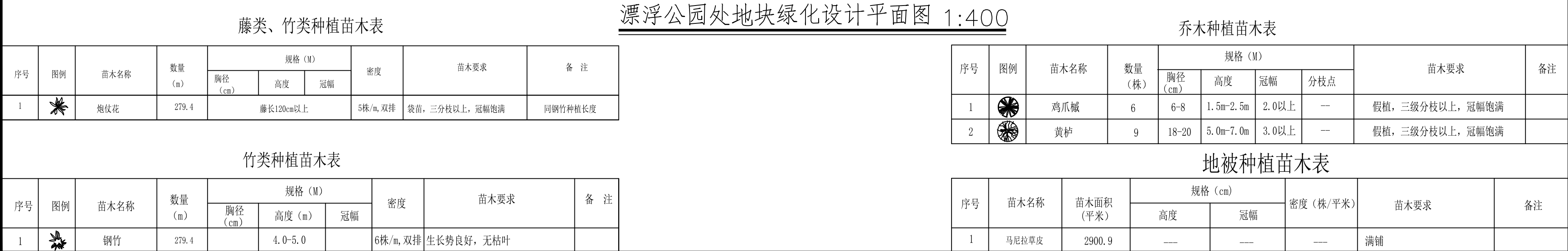
审 定	罗 茜	罗茜
工程负责人	陈 羽	陈羽
专业负责人	刘旭帆	刘旭帆
审 核	郑斐然	郑斐然
校 对	柳晓逸	柳晓逸
设 计	罗 剑	罗剑
制 图	罗 剑	罗剑

图 名:
漂浮公园处地块场地挖填方平面图

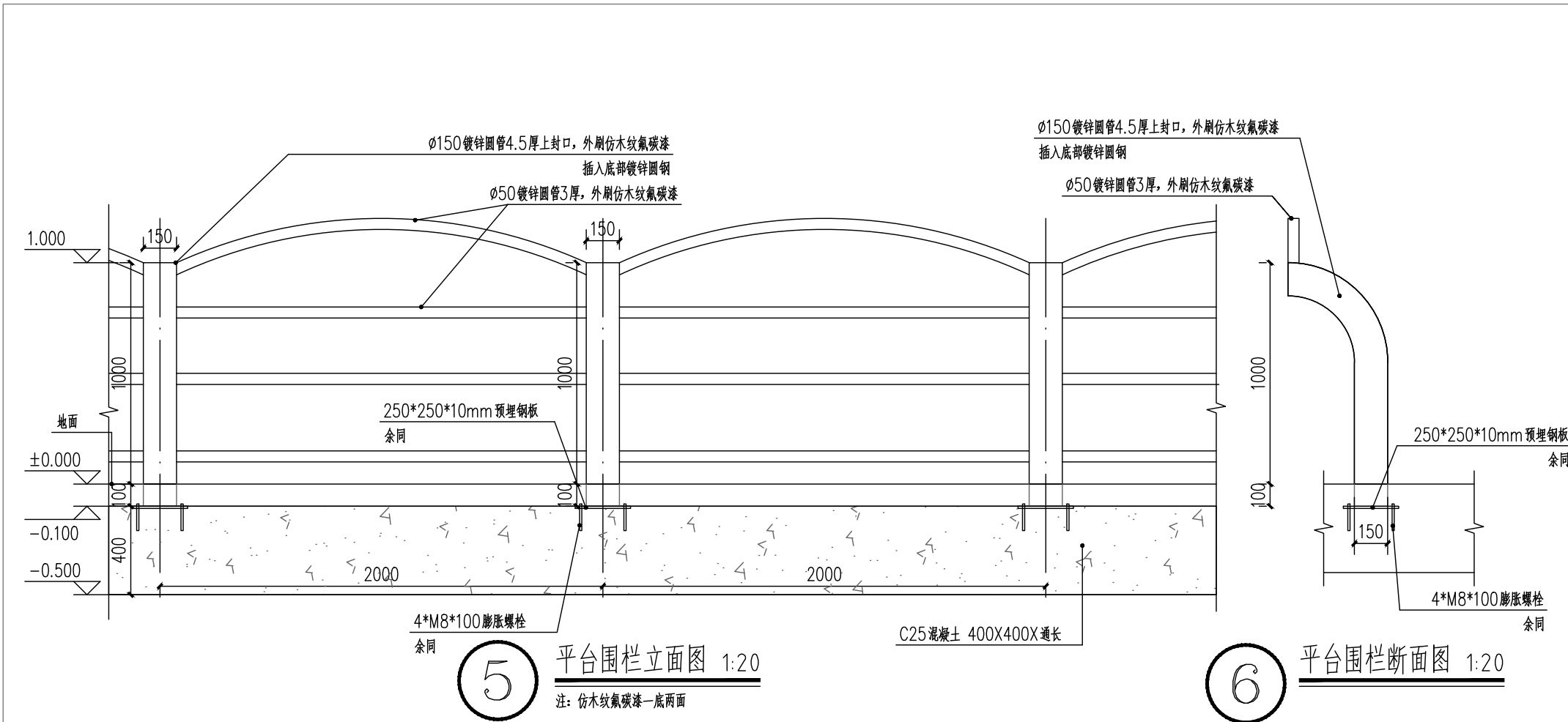
阶 段	施工图	专 业	景 观
图 幅	A2	图 号	PM-2. 07
日 期	2026. 03	版本号	1. 0


* 本图纸的版权, 属中晟江创建设发展建设有限公司所有, 不得用于本工程以外范围。

* 本图纸需手续齐全方可用于施工。



* 本图纸的版权,属中晟汇创建设发展有限公司所有,不得用于本工程以外范围。
* 本图纸需手线齐全方可用于施工。




<div><p>中晟汇创 建设发展有限公司 Zhongsheng huichuang construction and development co. Ltd</p></div>			
<p>备 注：非本公司书面批准，不得随意将任何部份翻印，切勿以此比例量此图，一切依图内数字所示为准，施工单位必须核对各专业图纸之准确，如发现有任何矛盾处，应及时通知本公司，修改确认后，方可施工。图纸加盖相应阶段出图章后有效，未经正规单图公司审图不得用于施工；违者后果自负。</p>			
图纸专用章			
注册建筑师执业章			
注册结构师执业章			
施工图审查批准单位：			
施工图审查批准证书号：			
建设单位： 闽清县雄江镇人民政府			
项目名称： 雄江镇文旅融合配套设施建设项目			
工程编号： ZSHC-2601			
审 定	罗 茜	罗茜	
工程负责人	陈 羽	陈羽	
专业负责人	刘旭帆	刘旭帆	
审 核	郑斐然	郑斐然	
校 对	柳晓逸	柳晓逸	
设 计	罗 剑	罗剑	
制 图	罗 剑	罗剑	
图 名： 入口标识大样图			
阶 段	施工图	专 业	景观
图 幅	A2	图 号	DY-2.01
日 期	2026.03	版本号	1.0




- 1、图中桩号以 km+m 计,其余以 mm 计。
- 2、挡土墙分段长度 10m, 两段间设置沉降缝(伸缩缝), 缝宽 30mm
缝内填充沥青木板等弹性材料, 沿墙的内、外、顶三侧堵塞, 深度不小于 15cm
- 3、未尽事宜, 参照相关施工规范、规定办。

- 1、本设计要求填料内摩擦角不小于35度；，填土采用透水性良好的砂性土回填
- 2、挡墙材料使用C25埋毛石砼，埋石率25%
- 3、挡土墙分段长度10m，两段间设置沉降缝（伸缩缝），缝宽30mm
缝内填充沥青木板等弹性材料，沿墙的内、外、顶三侧堵塞，深度不小于15cm
- 4、墙身设置排水管，采用 $\phi 50\text{mm}$ PVC管，梅花型布置，间距2m，
排水管处外墙背填砂砾石反滤包反滤，直径 $D=500\text{mm}$ ，外包 600g/m^2
土工布一层，下垫层胶泥厚 30cm 夯实
- 5、墙后回填砂土，在墙身强度达70%以上方可分层填筑
- 6、挡土墙基础底面设置在冲刷线以下不小于座落在岩石上时，应清除表面松散的风化岩且
基础嵌入基岩深度不少于 0.60米 。若挡墙基底承载力不满足要求，基底采用换填处理。
- 7、未尽事宜，参照相关施工规范，规定办。 K (H=2.5M) -L (H=3.5M) 7.5M



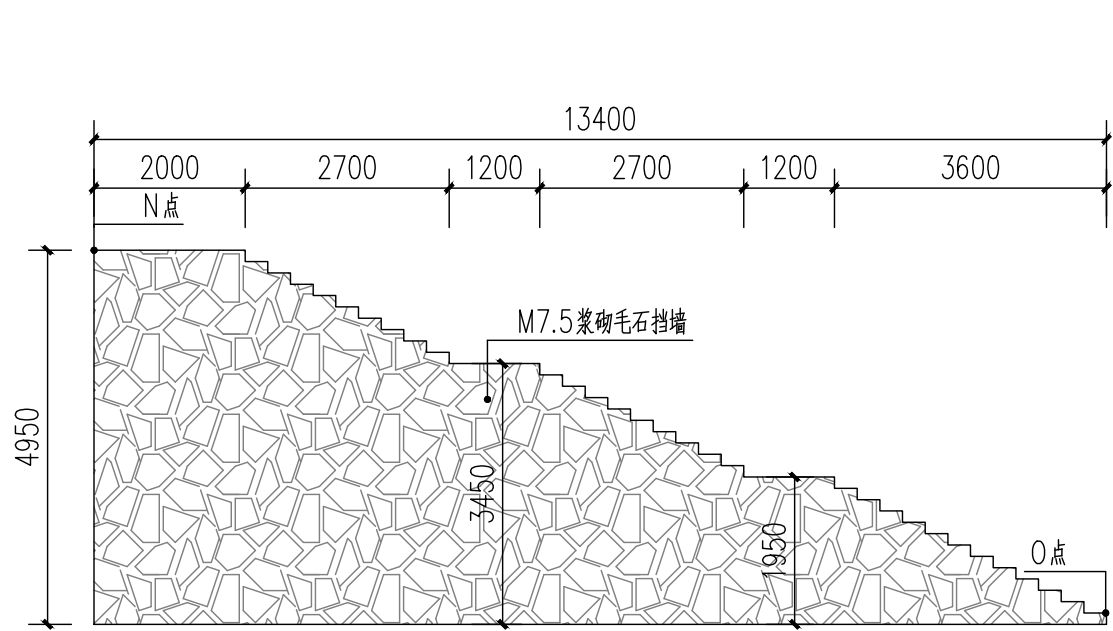
The diagram shows a cross-section of a retaining wall. The wall has a vertical back face of height H and a horizontal base of width B_0 . The front face is sloped with a vertical rise of h_1 and a horizontal run of b_1 , and a lower section with a vertical rise of h_2 and a horizontal run of b_2 . The slope of the front face is indicated as $1:m_1$ and $n:1$. A horizontal force q_k is applied at the top of the wall. The wall is shown on a foundation with a horizontal line representing the ground level.

* 本图纸的版权, 属中晟汇创建设发展有限公司所有, 不得用于本工程以外范围。
* 本图纸需手续齐全方可用于施工。

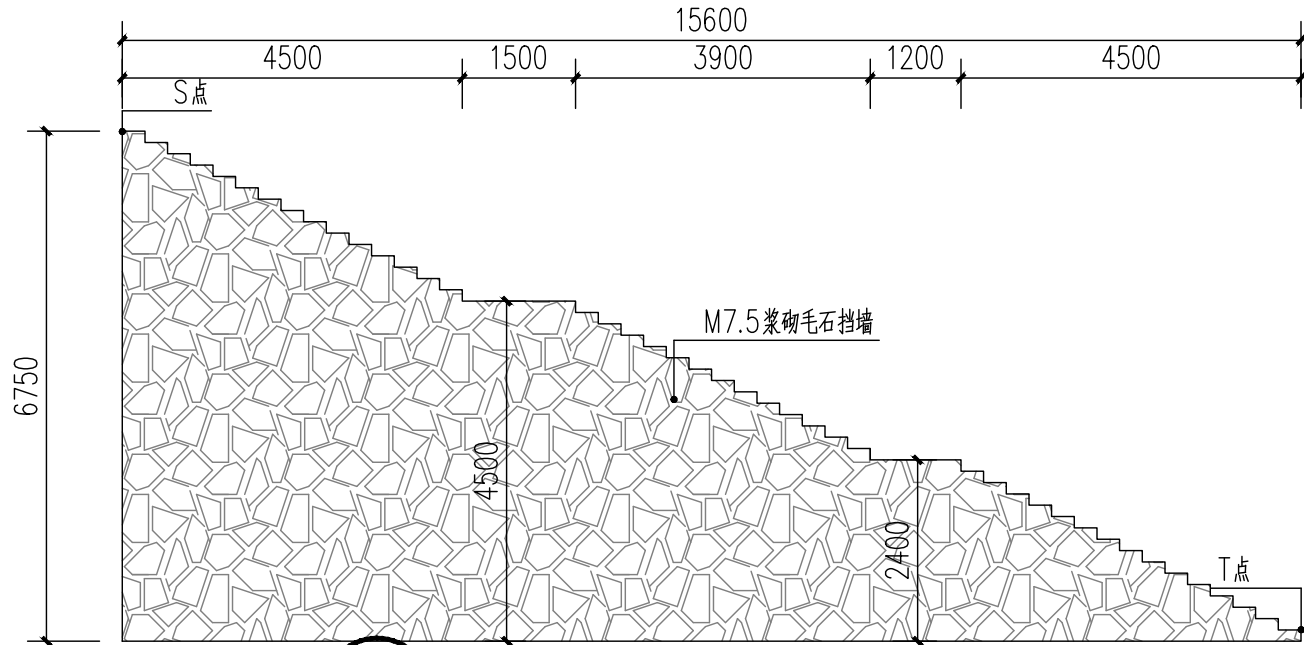
<div><p>中晟汇创 建设发展有限公司 Zhongsheng huichuang construction and development co. Ltd</p></div>			
备注：非本公司书面批准，不得随意将任何部份翻印，切勿以此比例量此图，一切依图内数字所示为准，施工单位必须核对各专业图纸之准确，如发现有任何矛盾处，应及时通知本公司，修改确认后，方可施工。图纸加盖相应阶段出图章后有效，未经正规审图公司审图不得用于施工，违者后果自负。			
图纸专用章			
注册建筑师执业章			
注册结构师执业章			
施工图审查批准单位：			
施工图审查批准证书号：			
建设单位： 闽清县雄江镇人民政府			
项目名称： 雄江镇文旅融合配套设施建设项目			
工程编号： ZSHC-2601			
审 定	罗 茜	罗茜	
工程负责人	陈 羽	陈羽	
专业负责人	刘旭帆	刘旭帆	
审 核	郑斐然	郑斐然	
校 对	柳晓逸	柳晓逸	
设 计	罗 剑	罗剑	
制 图	罗 剑	罗剑	
图 名： 挡墙大样详图一			
阶段	施工图	专业	景观
图 幅	A2	图 号	DY-2.04
日期	2026.03	版本号	1.0

期	日	姓	名	专	业
				给	水
				排	气
				电	通
期	日	姓	名	专	业
				图	学
				建	筑
				结	构

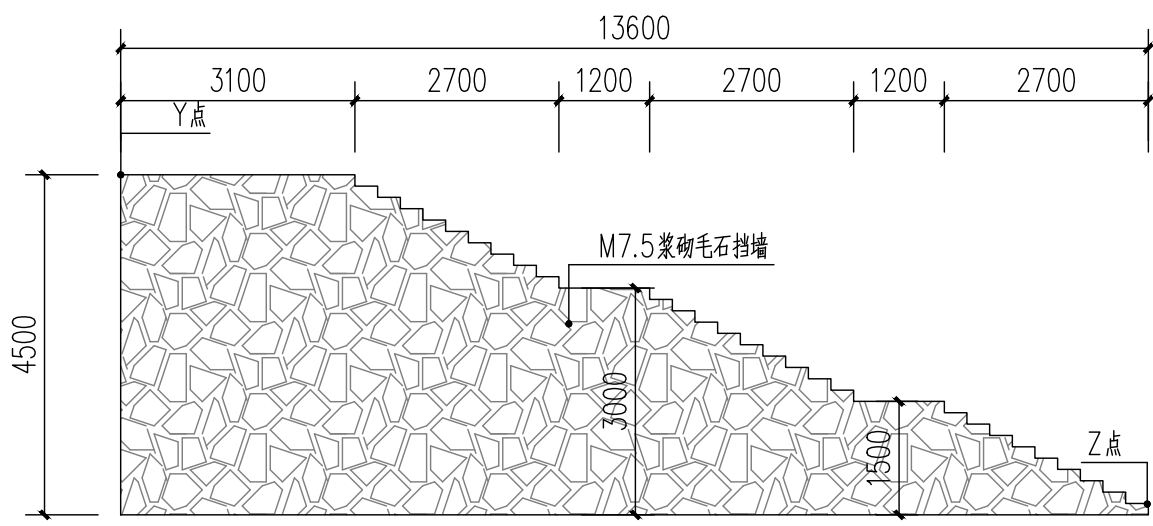
* 本图纸版权归 中晟汇创建设发展有限公司
所有,不得用于本工程以外范围。
* 本图如需手绘齐全方可用于施工。



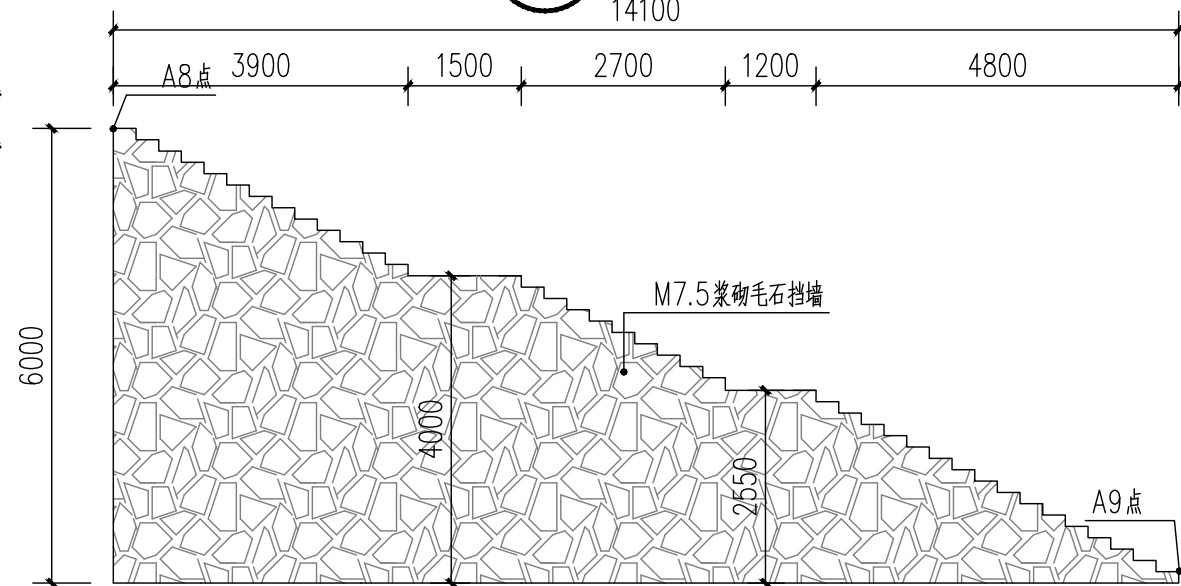
1 N-O挡墙立面图 1:100



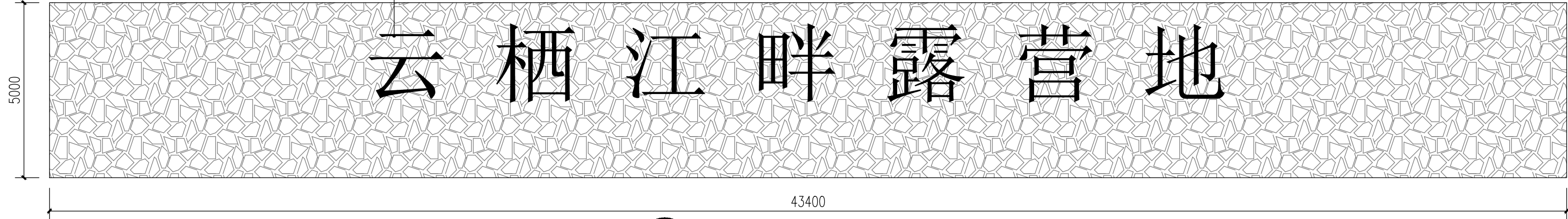
2 S-T挡墙立面图 1:100



3 Y-Z挡墙立面图 1:100
2000*1800*100厚亚克力字体
爱马仕橙色



4 A8-A9挡墙立面图 1:100



5 Q-R挡墙立面图 1:100



5 中号天幕参考图 1:50
注: 材质: 加厚牛津布, 2套



6 帆船帐篷参考图 1:50
注: 4套



7 群体天幕参考图 1:50
注: 1套



8 灯带参考图 1:50
注: 插电款灯带300M, 电源引至就近公共卫生间配电箱。



备 注: 非本公司书面批准, 不得随意将任何部份翻印, 切勿以此比例量此图, 一切依图内数字所示为准, 施工单位必须核对各专业图纸之准确, 如发现有任何矛盾处, 应及时通知本公司, 修改确认后, 方可施工。图纸加盖相应阶段出图章后有效, 未经正规审图公司审图不得用于施工; 违者后果自负。

图纸专用章

注册建筑师执业章

注册结构师执业章

施工图审查批准单位:

施工图审查批准书证号:

建设单位:
闽清县雄江镇人民政府

项目名称:
雄江镇文旅融合配套设施建设项目

工程编号:
ZSHC-2601


审 定	罗 茜	罗茜
工程负责人	陈 羽	陈羽
专业负责人	刘旭帆	刘旭帆
审 核	郑斐然	郑斐然
校 对	柳晓逸	柳晓逸
设 计	罗 剑	罗剑
制 图	罗 剑	罗剑

图 名:
台阶挡墙立面图
Q-R挡墙立面图

阶 段	施工图	专 业	景 观
图 幅	A2	图 号	DY-2. 05
日 期	2026. 03	版本号	1. 0

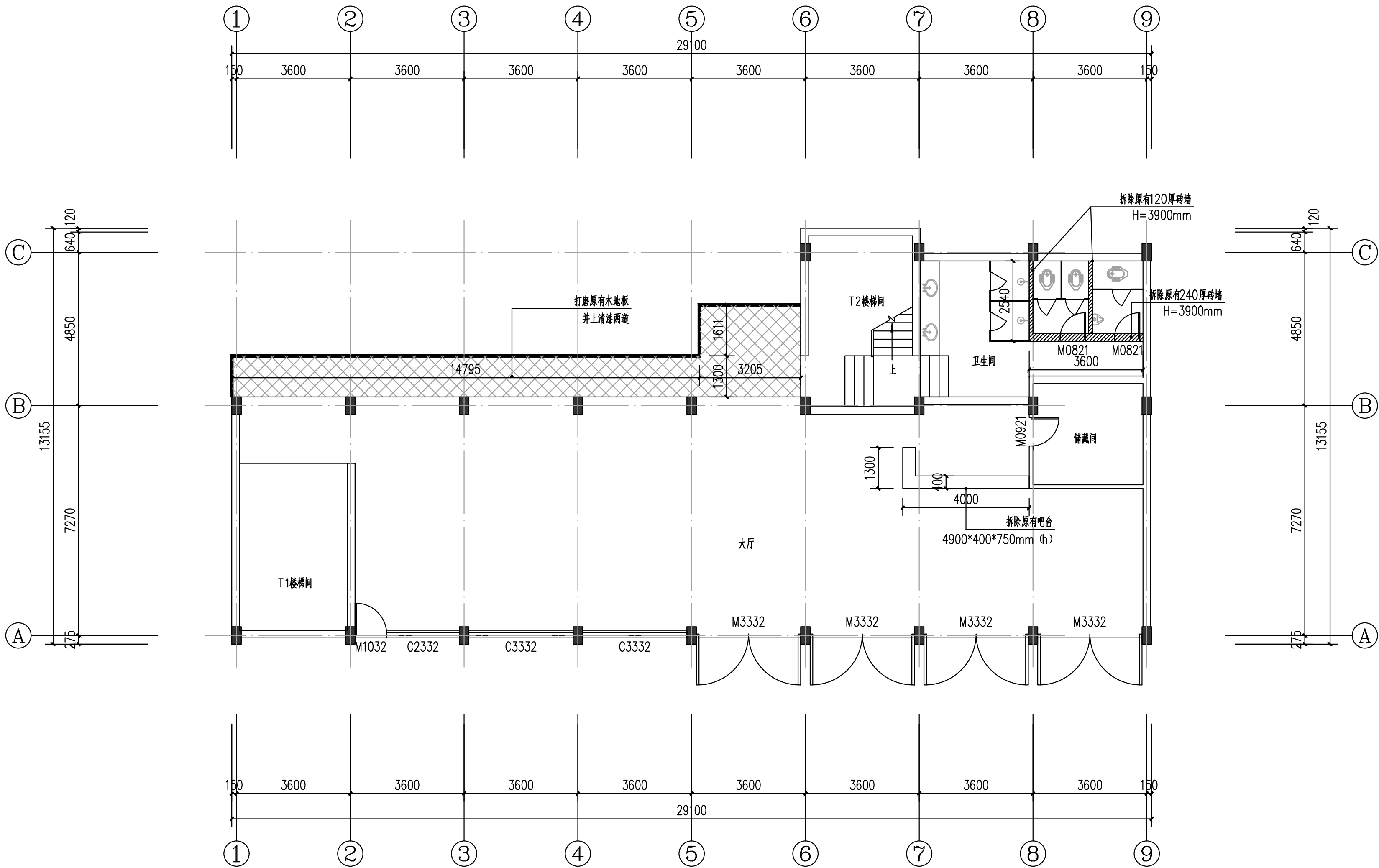
* 本图纸的版权, 属中晟创建发展有限公司所有, 不得用于本工程以外范围。
* 本图纸需手续齐全方可用于施工。



<div><p>中晟汇创 建设发展有限公司 Zhongsheng huichuang construction and development co. Ltd</p></div>			
备注：非本公司书面批准，不得随意将任何部份翻印，切勿以此比例量此图。一切依图内数字所示为准，施工单位必须核对各专业图纸之准确，如发现有任何矛盾处，应及时通知本公司，修改确认后，方可施工。图纸加盖相应阶段出图章后有效，未经正规审图公司审图不得用于施工；违者后果自负。			
图纸专用章			
注册建筑师执业章			
注册结构师执业章			
施工图审查批准单位：			
施工图审查批准证书号：			
建设单位： 闽清县雄江镇人民政府			
项目名称： 雄江镇文旅融合配套设施建设项目			
工程编号： ZSHC-2601			
审 定	罗 茜	罗茜	
工程负责人	陈 羽	陈羽	
专业负责人	刘旭帆	刘旭帆	
审 核	郑斐然	郑斐然	
校 对	柳晓逸	柳晓逸	
设 计	罗 剑	罗剑	
制 图	罗 剑	罗剑	
图 名： 吞火车景观小品平面图			
阶段	施工图	专业	景观
图幅	A2	图号	PM-3.01
日期	2026.03	版本号	1.0

中晟汇创 建设发展有限公司 <small>Zhongsheng huichuang construction and development co. LTD</small>		图 纸 目 录		本表共 1 页 第 1 页	
				专业类别	建 筑
		工程名称	雄江镇文旅融合配套设施建设项目	设计阶段	施工图
		建设单位	闽清县雄江镇人民政府	工程编号	ZSHC—2601
序号	图 号	图 纸 名 称	图 幅	备 注	
0	建施-00	图纸目录	A4		
1	建施-01	槭槐湖大院1F 改造前平面图	A2		
2	建施-02	槭槐湖大院2F 改造前平面图	A2		
3	建施-03	旧粮仓二层与室外通道改造前平面图	A2		
4	建施-04	槭槐湖大院1F 改造后平面图	A2		
5	建施-05	槭槐湖大院2F 改造后平面图	A2		
6	建施-06	旧粮仓二层与室外通道改造后平面图	A2		
7	建施-07	槭槐湖大院1F 平面布置图	A2		
8	建施-08	槭槐湖大院2F 平面布置图	A2		
9	建施-09	旧粮仓二层与室外通道平面布置图	A2		
10	建施-10	槭槐湖大院1F 灯具布置平面图	A2		
11	建施-11	槭槐湖大院2F 灯具布置平面图	A2		
12	建施-12	旧粮仓二层与室外通道灯具布置平面图	A2		
13	DY-01	大样图一	A2		
14	DY-02	大样图二	A2		
15	DY-03	大样图三	A2		
16	DY-04	大样图四	A2		
17	DY-05	大样图五	A2		
18	DY-06	大样图六	A2		
19	CZ-01	参照图一	A2		
20	CZ-02	参照图二	A2		
21			A2		
22					
23					
24					
25					
26					
27					
备注：本图纸出图专用章与公章具有同等效力					
制表: 吴胜					

专业图章	姓名	日期	专业图章	姓名	日期
总建			给排水		
结			电气		
			暖通		



橄榄湖大院1F改造前平面图 1:100

本层装修拆除表

房 间	楼/地面	踢脚/墙裙	墙面	天棚	吊顶	备注
大厅 楼梯间			铲除墙面水泥漆面层	铲除天棚水泥漆面层		需清除房间内杂物墙面张贴灯具等 需要拆除原有风扇9个，拆装原有空调3台
卫生间	拆除原有瓷砖地面至找平层		铲除墙面瓷砖面层		拆除原有天棚石膏板吊顶	需清除房间内杂物墙面张贴，灯具卫生洁具， 隔板，灯具等
储藏间	拆除原有水磨石地面		铲除墙面水泥漆面层			需清除房间内杂物墙面张贴灯具等

注：本层层高4.0m



中晟汇创
建设发展有限公司
Zhongsheng huichuang construction
and development co. Ltd

备 注：非本公司书面批准，不得随意将任何部份翻印，切
勿以此比例量此图，一切依图内数字所示为准，施
工单位必须核对各专业图纸之准确，如发现有任何
矛盾处，应及时通知本公司，修改确认后，方可施
工。图纸加盖相应阶段出图章后有效，未经正规审
图公司审图不得用于施工；违者后果自负。

图纸专用章

注册建筑师执业章

注册结构师执业章

施工图审查批准单位：

施工图审查批准书证号：

建设单位：
闽清县雄江镇人民政府

项目名称：
雄江镇文旅融合配套设施建设项目

工程编号：
ZSHC-2601

审 定	罗 茜	罗茜
工程负责人	何 舒	何舒
专业负责人	何 舒	何舒
审 核	漆国强	漆国强
校 对	王少青	王少青
设 计	吴 胜	吴胜
制 图	吴 胜	吴胜

图 名：
橄榄湖大院1F改造前平面图

阶 段	施工图	专 业	建 筑
图 幅	A2	图 号	01
日 期	2026.03	版本号	Ver.01

* 本图纸的版权、设计权、使用权归中晟汇创建设发展有限公司
所有，不得用于本工程以外范围。
* 本图纸需经审核签字后方可用于施工。

专业	姓名	日期	专业	姓名	日期
总图			给排水		
建筑			电气		
结构			暖通		



备 注: 非本公司书面批准, 不得随意将任何部份翻印, 切勿以此比例量此图, 一切依图内数字所示为准, 施工单位必须核对各专业图纸之准确, 如发现有任何矛盾处, 应及时通知本公司, 修改确认后, 方可施工。图纸加盖相应阶段出图章后有效, 未经正规审批图公司审图不得用于施工; 违者后果自负。

注册建筑师执业章

注册结构师执业章

施工图审查批准单位:

施工图审查批准书证号:

建设单位:

闽清县雄江镇人民政府

项目名称:

雄江镇文旅融合配套设施建设项目

工程编号:

ZSHC-2601

宙

罗

羅葛

工程负责人

何

କେ ଛି

专业负责人

何

ने छ

宙

漆国

津国

校

王少

27

设

昊天

知

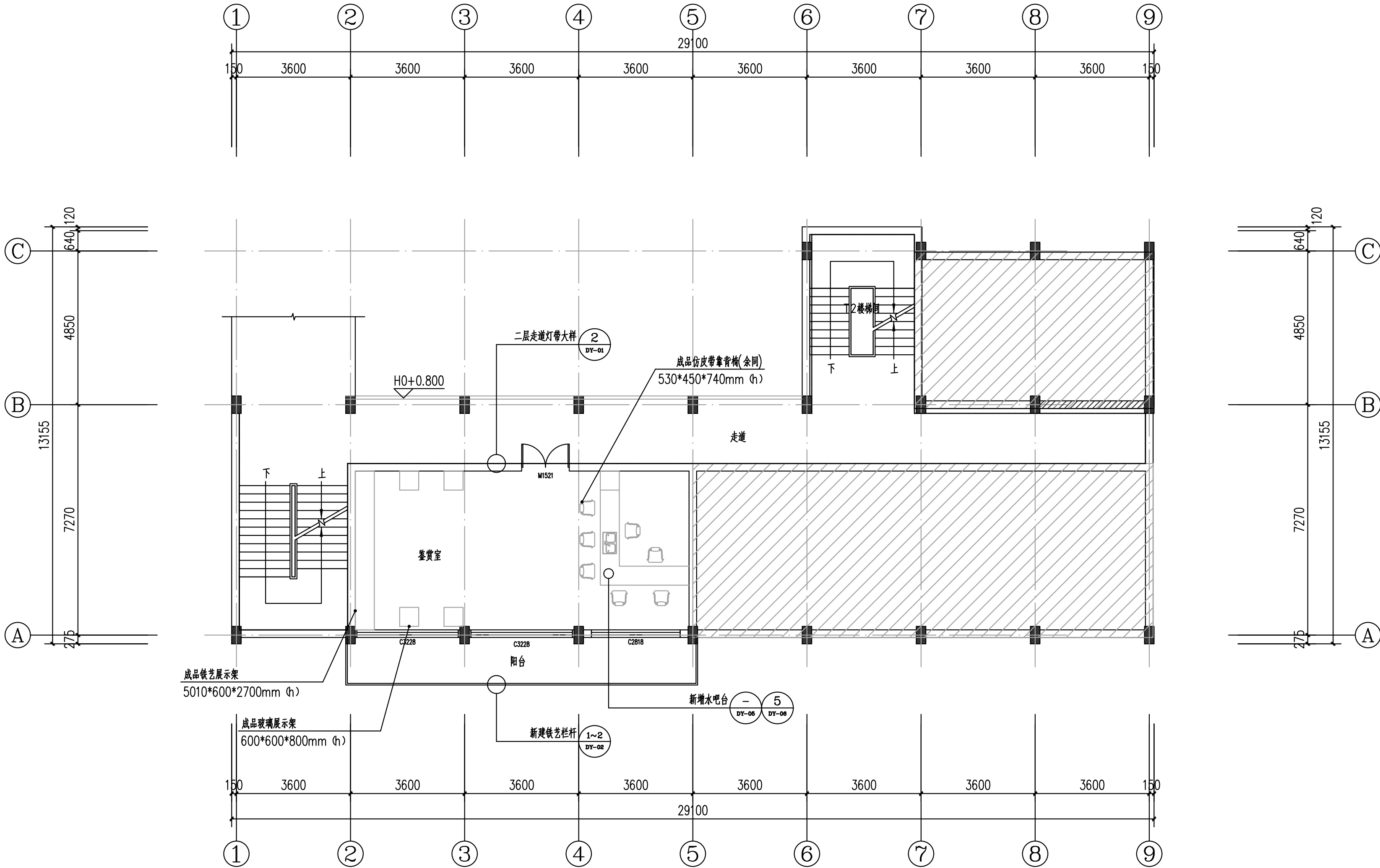
图 名:

旧粮仓二层与室外通道改造前平面图

阶段	施工图	专业	建筑
图幅	A2	图号	03
日期	2026.03	版本号	Ver.01

专业	姓名	日期	专业	姓名	日期
总图			给排水		
建筑			电气		
结构			暖通		

中晟汇创建设发展有限公司
所有不得用于本工程以外范围
本图纸需经审核方可用于施工



橄榄湖大院2F改造后平面图 1:100



中晟汇创
建设发展有限公司
Zhongsheng huichuang construction
and development co. Ltd

备注：非本公司书面批准，不得随意将任何部份翻印，切勿以此比例量此图，一切依图内数字所示为准，施工单位必须核对各专业图纸之准确，如发现有任何矛盾处，应及时通知本公司，修改确认后，方可施工。图纸加盖相应阶段出图章后有效，未经正规审图公司审图不得用于施工；违者后果自负。

图纸专用章

注册建筑师执业章

注册结构师执业章

施工图审查批准单位：

施工图审查批准书证号：

建设单位：
闽清县雄江镇人民政府

项目名称：
雄江镇文旅融合配套设施建设项目

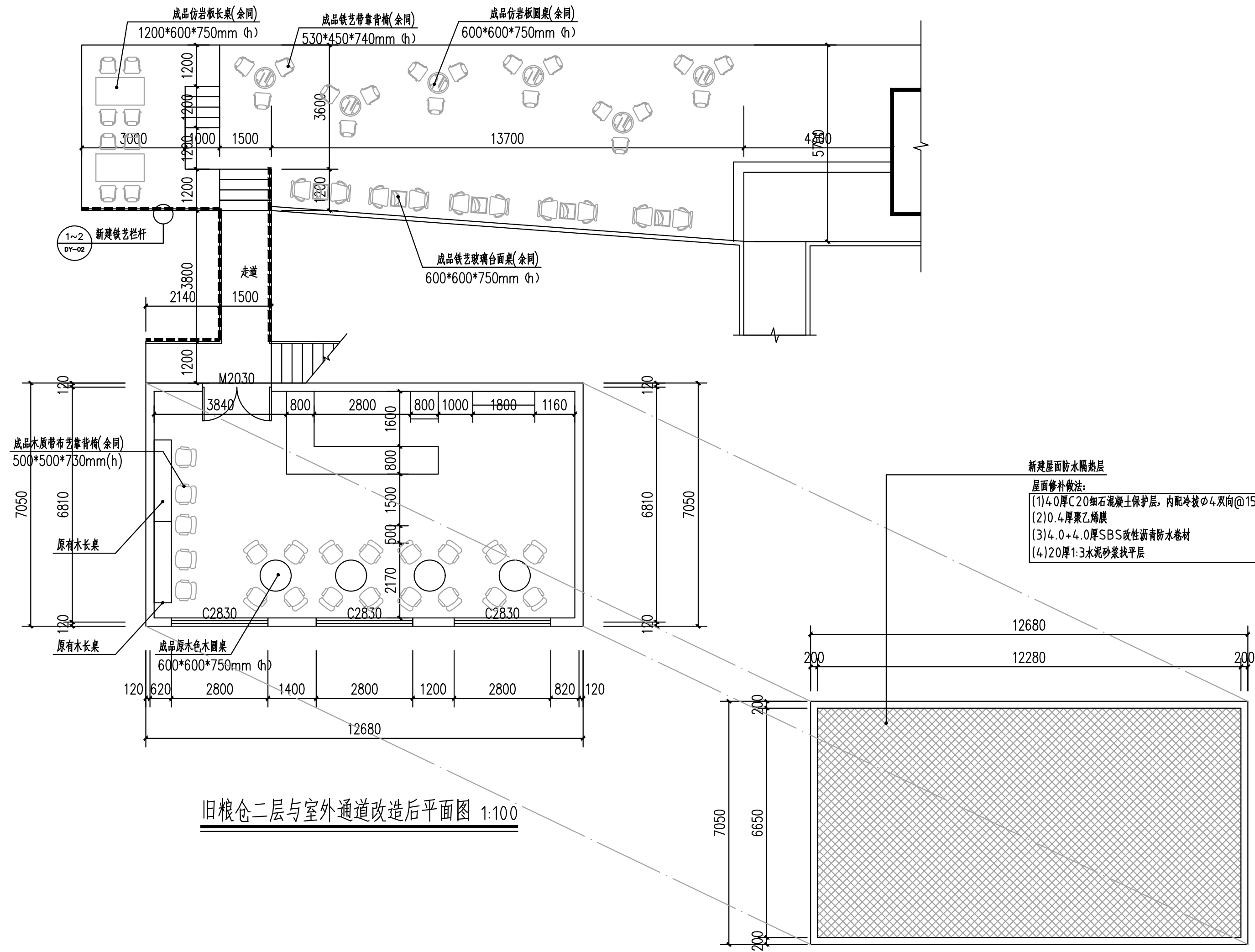
工程编号：
ZSHC-2601

审 定	罗 茜	罗茜
工程负责人	何 舒	何舒
专业负责人	何 舒	何舒
审 核	漆国强	漆国强
校 对	王少青	王少青
设 计	吴 胜	吴胜
制 图	吴 胜	吴胜

图 名：
橄榄湖大院2F改造后平面图

阶 段	施工图	专 业	建 筑
图 幅	A2	图 号	05
日 期	2026.03	版 本 号	Ver.01

专业	姓名	日期	专业	姓名	日期
总图			给排水		
建筑			电气		
结构			暖通		



旧粮仓二层与室外通道改造后平面图 1:100

本层装修表

部 位	楼地面	墙裙 / 踢脚线	内墙面	顶棚	备注
室内咖啡馆			白色乳胶漆(H=4.5~5.0M) 1、乳胶漆两道 2、封底漆一道 3、倒腻子两遍(每遍找平)	白色水泥漆涂料 1、水泥漆两道 2、封底漆一道 3、倒腻子两遍(每遍找平)	



中晟汇创
建设发展有限公司
Zhongsheng huichuang construction
and development co. Ltd

备 注: 非本公司书面批准, 不得随意将任何部份翻印, 切勿以此比例量此图, 一切依图中数字所示为准, 施工单位必须核对各专业图纸之准确, 如发现有任何矛盾处, 应及时通知本公司, 修改确认后, 方可施工。图纸如盖相应阶段出图章后有效, 未经正规审图公司审图不得用于施工; 违者后果自负。

图纸专用章

注册建筑师执业章

注册结构师执业章

施工图审查批准单位:

施工图审查批准书证号:

建设单位:

闽清县雄江镇人民政府

项目名称:

雄江镇文旅融合配套设施建设项目

工程编号:

ZSHC-2601

审 定	罗 茜	罗茜
工程负责人	何 舒	何舒
专业负责人	何 舒	何舒
审 核	漆国强	漆国强
校 对	王少青	王少青
设 计	吴 胜	吴胜
制 图	吴 胜	吴胜

图 名:
旧粮仓二层与室外通道改造后平面图

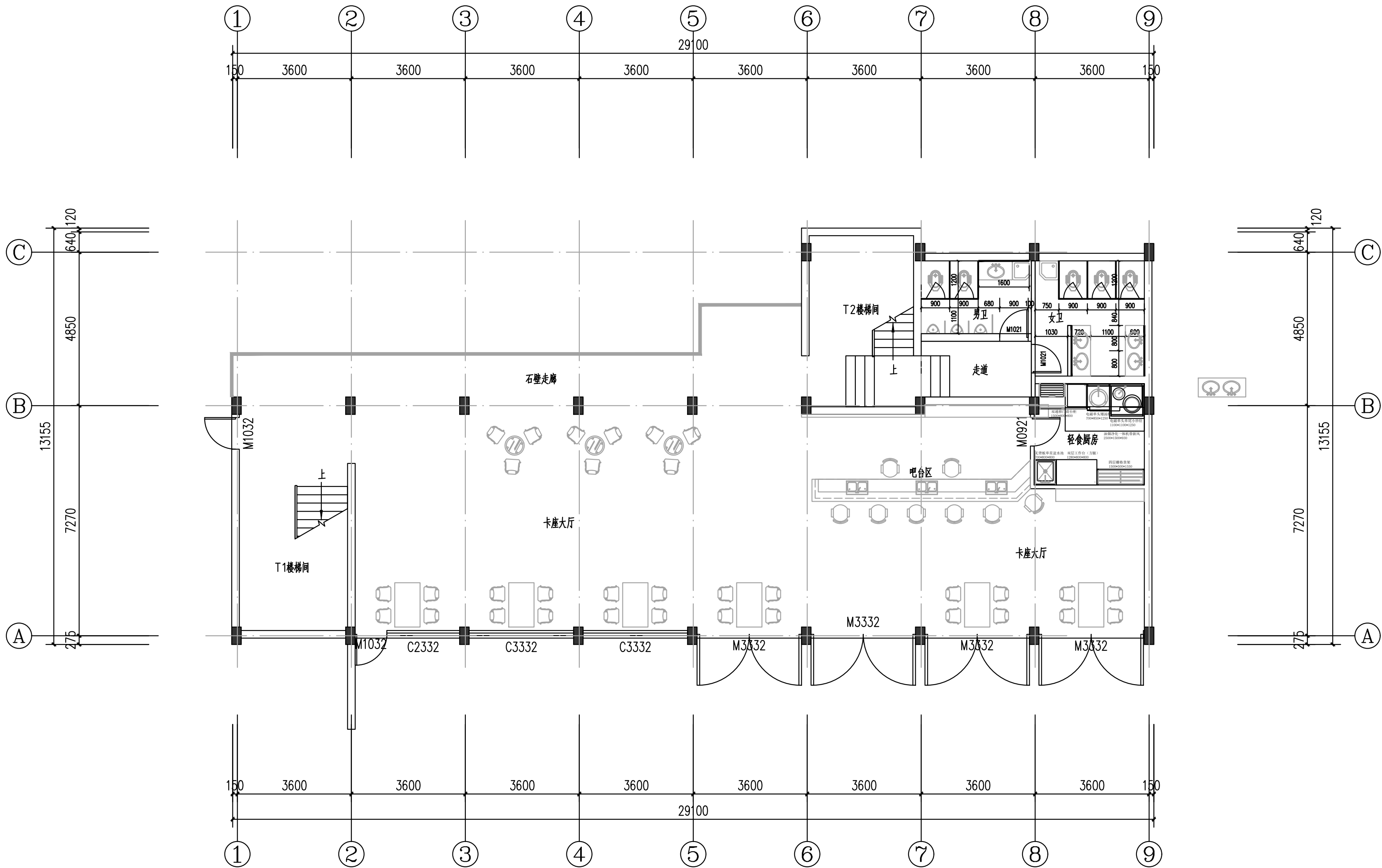
阶段	施工图	专业	建筑
图幅	A2	图号	06
日期	2026.03	版本号	Ver.01

* 本图纸的版权, 属中晟汇创建设发展有限公司所有, 不得用于本工程以外范围。

* 本图纸需手续齐全方可用于施工。

专业	姓名	日期	专业	姓名	日期
总图			给排水		
建筑			电气		
结构			暖通		

* 本图纸版权归 中晟汇创建设发展有限公司
所有,不得用于本工程以外范围。
* 本图纸需经签字后方可用于施工。



橄榄湖大院 1F 平面布置图 1:100

中晟汇创
建设发展有限公司
Zhongsheng huichuang construction
and development co. Ltd

备注: 非本公司书面批准, 不得随意将任何部份翻印, 切勿以此比例量此图, 一切依图内数字所示为准, 施工单位必须核对各专业图纸之准确, 如发现有任何矛盾处, 应及时通知本公司, 修改确认后, 方可施工。图纸加盖相应阶段出图章后有效, 未经正规审图公司审图不得用于施工; 违者后果自负。

图纸专用章

注册建筑师执业章

注册结构师执业章

施工图审查批准单位:

施工图审查批准书证号:

建设单位:
闽清县雄江镇人民政府

项目名称:
雄江镇文旅融合配套设施建设项目

工程编号:
ZSHC-2601

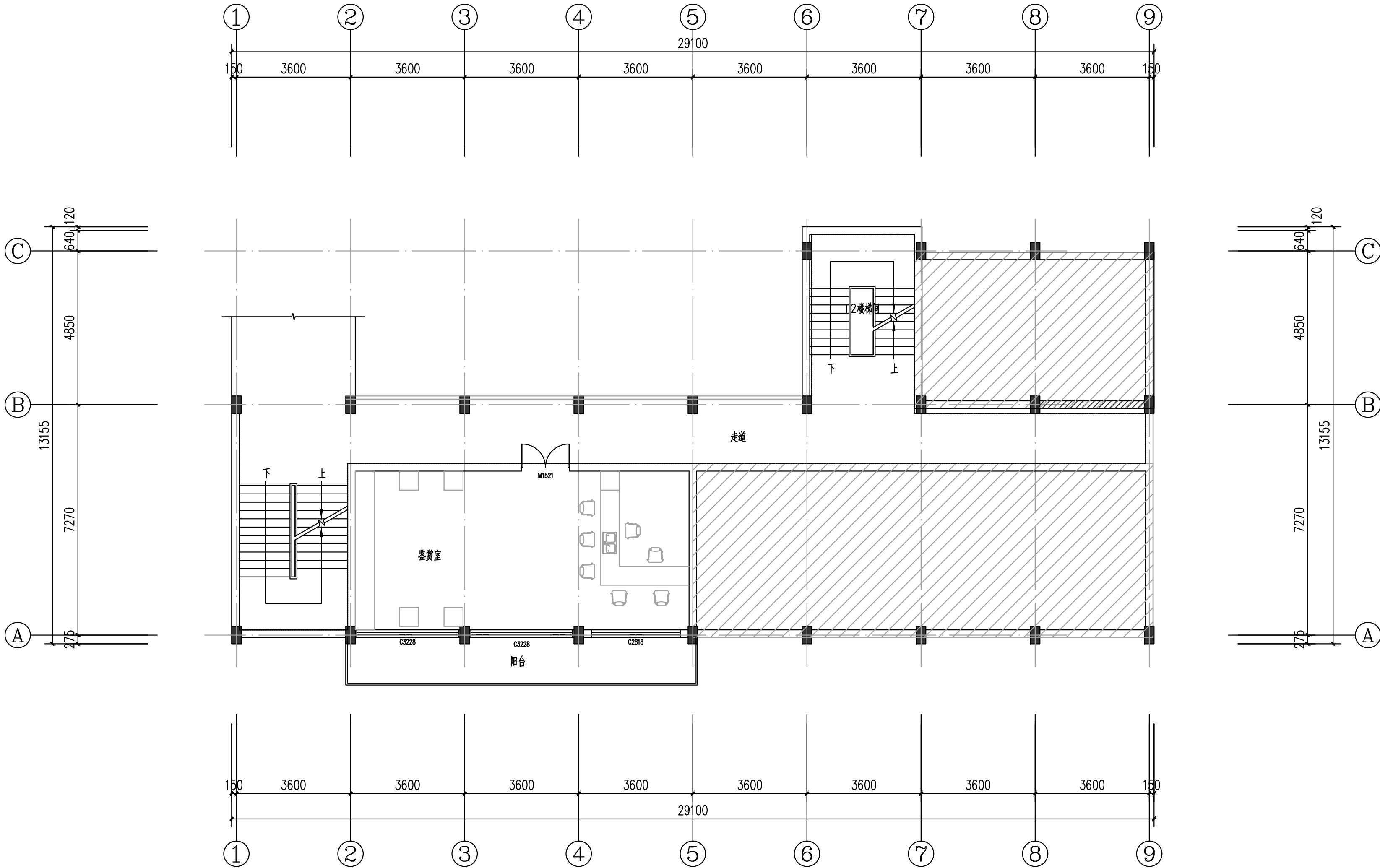
审 定	罗 茜	罗茜
工程负责人	何 舒	何舒
专业负责人	何 舒	何舒
审 核	漆国强	漆国
校 对	王少青	王少青
设 计	吴 胜	吴胜
制 图	吴 胜	吴胜

图 名:
橄榄湖大院1F平面布置图

阶 段	施工图	专 业	建 筑
图 幅	A2	图 号	07
日 期	2026.03	版本号	Ver.01

专业图	姓名	日期	专业	姓名	日期
总建			给排水		
结			电气		
			暖通		

* 本图纸版权归 中晟汇创建设发展有限公司
所有,不得用于本工程以外范围。
* 本图纸需经审核方可用于施工。



橄榄湖大院2F平面布置图 1:100



中晟汇创
建设发展有限公司
Zhongsheng huichuang construction
and development co. Ltd

备注: 非本公司书面批准, 不得随意将任何部份翻印, 切勿以此比例量此图, 一切依图内数字所示为准, 施工单位必须核对各专业图纸之准确, 如发现有任何矛盾处, 应及时通知本公司, 修改确认后, 方可施工。图纸加盖相应阶段出图章后有效, 未经正规审图公司审图不得用于施工; 违者后果自负。

图纸专用章

注册建筑师执业章

注册结构师执业章

施工图审查批准单位:

施工图审查批准书证号:

建设单位:
闽清县雄江镇人民政府

项目名称:
雄江镇文旅融合配套设施建设项目

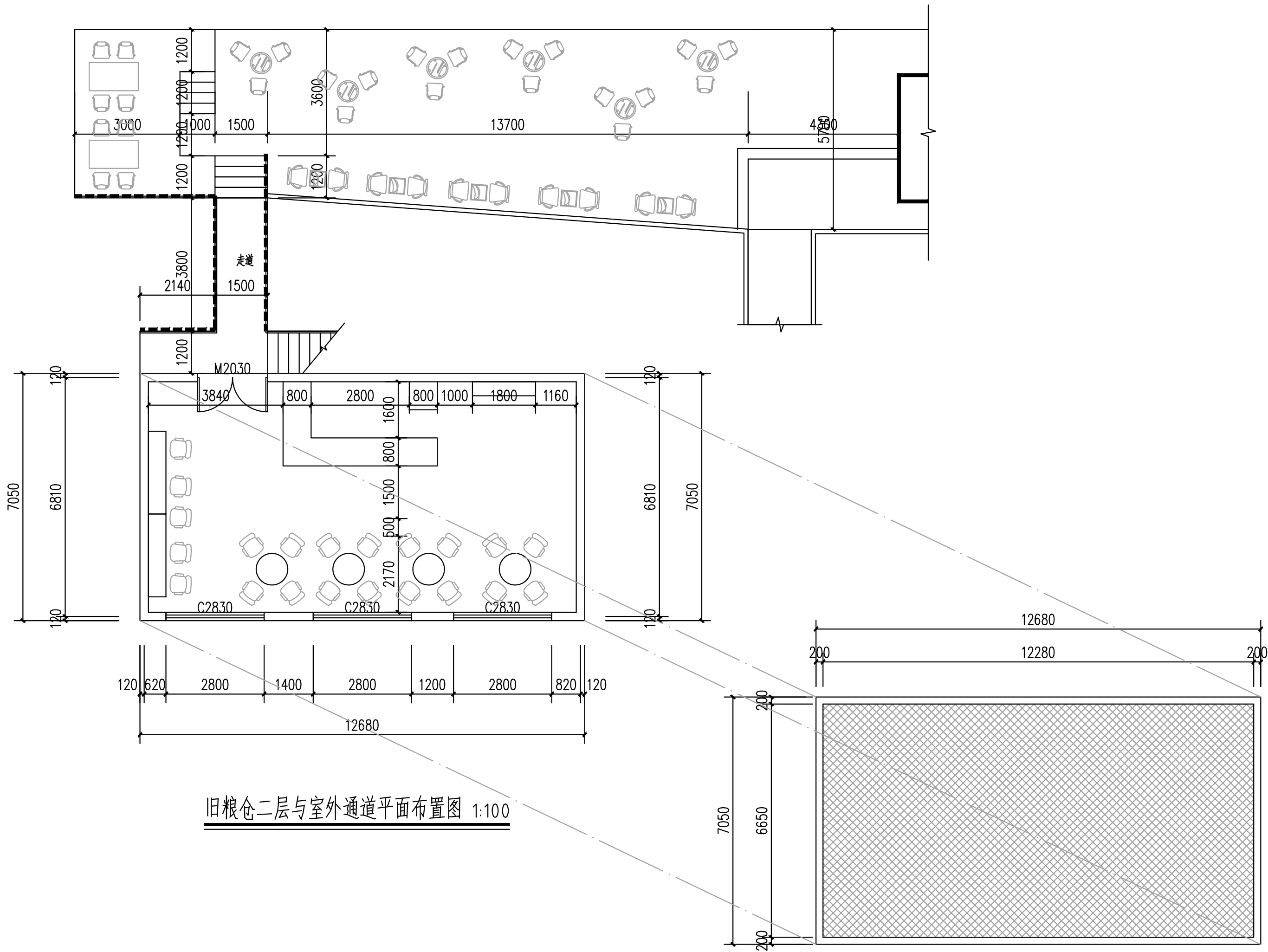
工程编号:
ZSHC-2601

审 定	罗 茜	罗茜
工程负责人	何 舒	何舒
专业负责人	何 舒	何舒
审 核	漆国强	漆国强
校 对	王少青	王少青
设 计	吴 胜	吴胜
制 图	吴 胜	吴胜

图 名:
橄榄湖大院2F平面布置图

阶 段	施工图	专 业	建 筑
图 幅	A2	图 号	08
日 期	2026.03	版本号	Ver.01

专业图总	姓名	日期	专业	姓名	日期
结建			给排水		
构			电气		
			暖通		



旧粮仓二层与室外通道平面布置图 1:100

* 本图纸版权归 中晟汇创建设发展有限公司
所有,不得用于本工程以外范围。
* 本图纸需经签字后方可用于施工。



中晟汇创
建设发展有限公司
Zhongsheng huichuang construction
and development co. Ltd

备注: 非本公司书面批准, 不得随意将任何部份翻印, 切勿以此比例量此图, 一切依图内数字所示为准, 施工单位必须核对各专业图纸之准确, 如发现有任何矛盾处, 应及时通知本公司, 修改确认后, 方可施工。图纸加盖相应阶段出图章后有效, 未经正规审图公司审图不得用于施工; 违者后果自负。

图纸专用章

注册建筑师执业章

注册结构师执业章

施工图审查批准单位:

施工图审查批准书证号:

建设单位:

闽清县雄江镇人民政府

项目名称:

雄江镇文旅融合配套设施建设项目

工程编号:

ZSHC-2601

审 定	罗 茜	罗茜
工程负责人	何 舒	何舒
专业负责人	何 舒	何舒
审 核	漆国强	漆国强
校 对	王少青	王少青
设 计	吴 胜	吴胜
制 图	吴 胜	吴胜

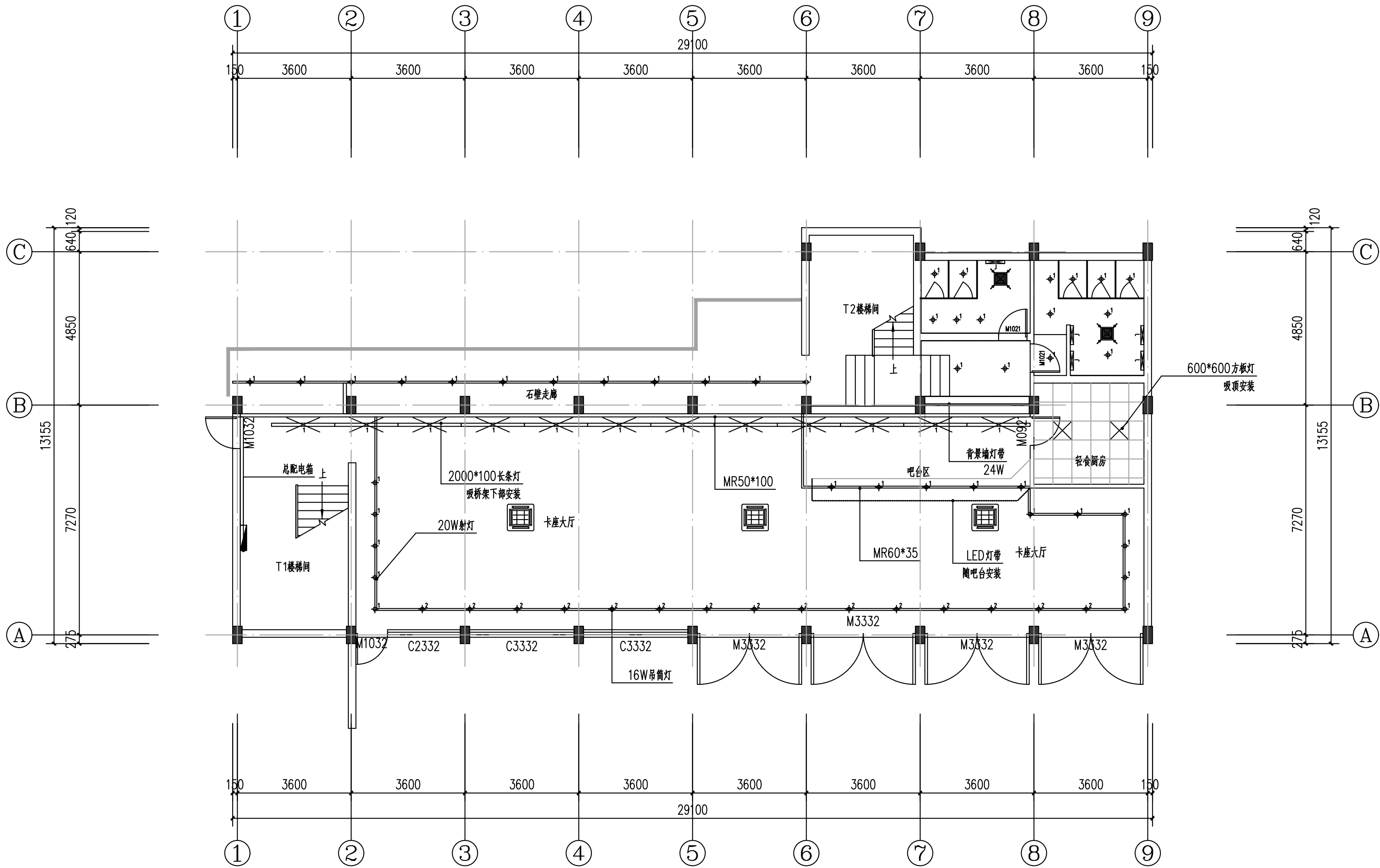
图 名:

旧粮仓二层与室外通道平面布置图

阶 段	施工图	专 业	建 筑
图 幅	A2	图 号	09
日 期	2026.03	版本号	Ver.01

专业	姓名	日期	专业	姓名	日期
总图			给排水		
建筑			电气		
结构			暖通		

* 本图纸版权归 中晟汇创建设发展有限公司
所有,不得用于本工程以外范围。
* 本图纸需经签字后方可用于施工。



橄榄湖大院1F灯具布置平面图 1:100

注: 空调为原有空调

中晟汇创
建设发展有限公司
Zhongsheng huichuang construction
and development co. Ltd

备注: 非本公司书面批准, 不得随意将任何部份翻印, 切勿以此比例量此图, 一切依图内数字所示为准, 施工单位必须核对各专业图纸之准确, 如发现有任何矛盾处, 应及时通知本公司, 修改确认后, 方可施工。图纸加盖相应阶段出图章后有效, 未经正规审图公司审图不得用于施工; 违者后果自负。

图纸专用章

注册建筑师执业章

注册结构师执业章

10

施工图审查批准单位:

施工图审查批准书证号:

建设单位:
闽清县雄江镇人民政府

项目名称:
雄江镇文旅融合配套设施建设项目

工程编号:
ZSHC-2601

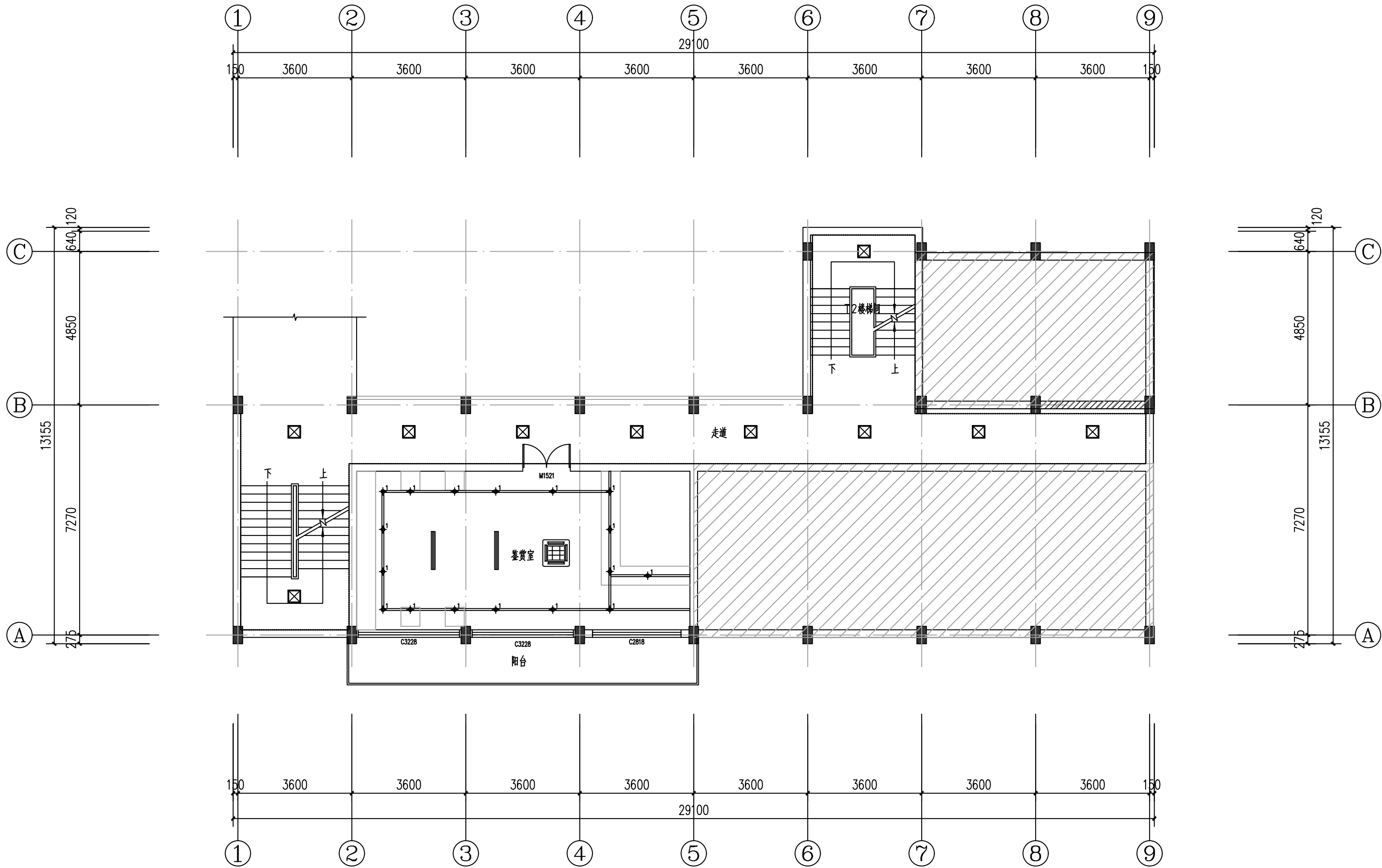
审 定	罗 茜	罗茜
工程负责人	何 舒	何舒
专业负责人	何 舒	何舒
审 核	漆国强	漆国强
校 对	王少青	王少青
设 计	吴 胜	吴胜
制 图	吴 胜	吴胜

图 名:
橄榄湖大院1F灯具布置平面图

阶段	施工图	专业	建 筑
图幅	A2	图号	10
日期	2026.03	版本号	Ver.01

专业图	姓名	日期	专业	姓名	日期
总建			给排水		
结			电气		
构			暖通		

* 本图纸的版权、设计权、出图权、解释权归中晟汇创建设发展有限公司所有，不得用于本工程以外范围。
* 本图纸需经审核签字后方可用于施工。



橄榄湖大院2F灯具布置平面图 1:100



中晟汇创
建设发展有限公司
Zhongsheng huichuang construction
and development co. Ltd

备注：非本公司书面批准，不得随意将任何部份翻印，切勿以此比例量此图，一切依图内数字所示为准，施工单位必须核对各专业图纸之准确，如发现有任何矛盾处，应及时通知本公司，修改确认后，方可施工。图纸加盖相应阶段出图章后有效，未经正规审图公司审图不得用于施工；违者后果自负。

图纸专用章

注册建筑师执业章

注册结构师执业章

11

施工图审查批准单位：

施工图审查批准书证号：

建设单位：

闽清县雄江镇人民政府

项目名称：

雄江镇文旅融合配套设施建设项目

工程编号：

ZSHC-2601

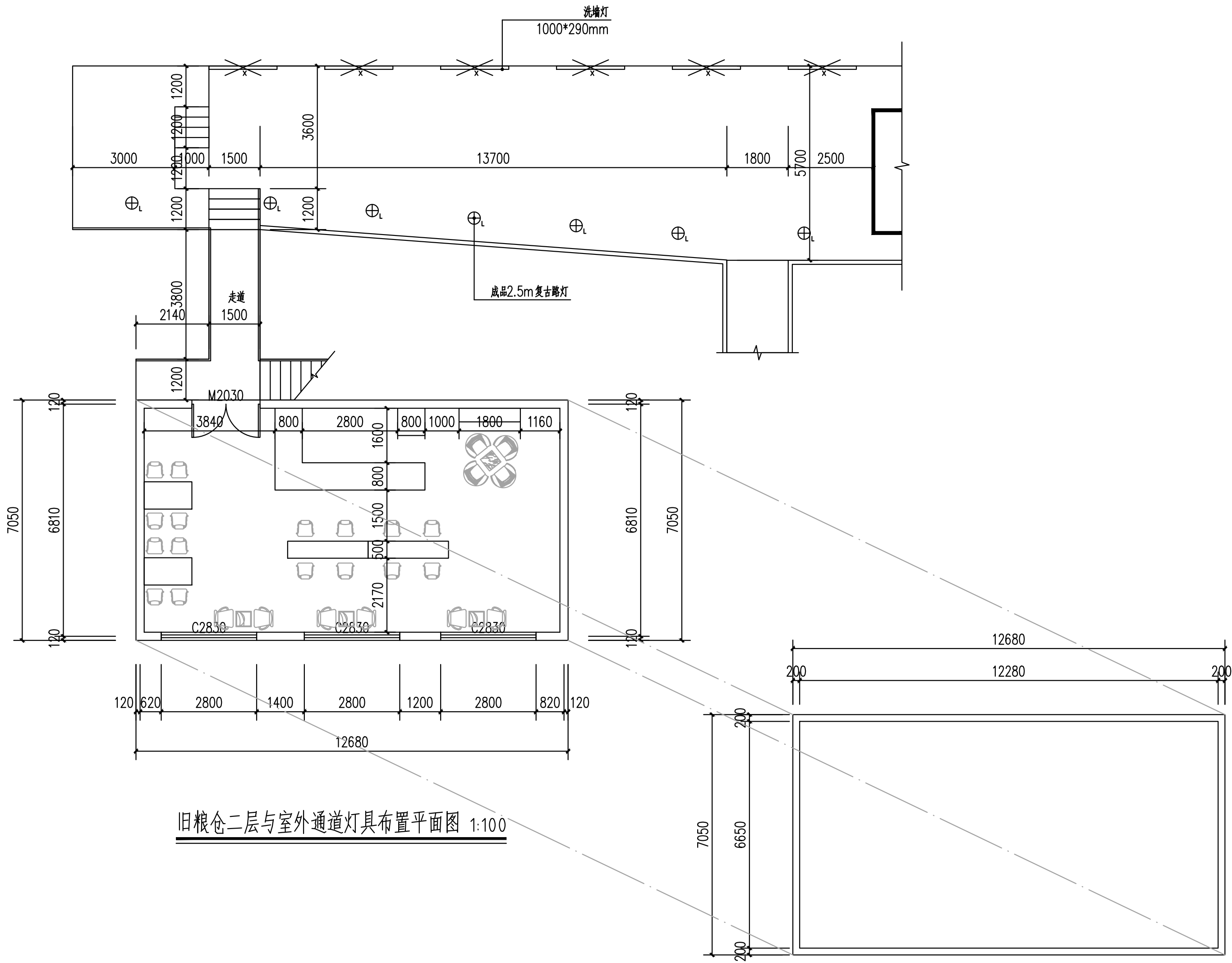
审 定	罗 茜	罗茜
工程负责人	何 舒	何舒
专业负责人	何 舒	何舒
审 核	漆国强	漆国强
校 对	王少青	王少青
设 计	吴 胜	吴胜
制 图	吴 胜	吴胜

图 名：

橄榄湖大院2F灯具布置平面图


阶 段	施工图	专 业	建 筑
图 幅	A2	图 号	11
日 期	2026.03	版本号	Ver.01

专业图总建	姓名	日期	专业	姓名	日期
结			给排水		
			电气		
			暖通		



旧粮仓二层与室外通道灯具布置平面图 1:100

* 本图纸版权归 中晟汇创建设发展有限公司
所有,不得用于本工程以外范围。
* 本图纸需经签字后方可用于施工。



中晟汇创
建设发展有限公司
Zhongsheng huichuang construction
and development co. Ltd

备 注: 非本公司书面批准, 不得随意将任何部份翻印, 切勿以此比例量此图, 一切依图内数字所示为准, 施工单位必须核对各专业图纸之准确, 如发现有任何矛盾处, 应及时通知本公司, 修改确认后, 方可施工。图纸加盖相应阶段出图章后有效, 未经正规审图公司审图不得用于施工; 违者后果自负。

图纸专用章

注册建筑师执业章

注册结构师执业章

12

施工图审查批准单位:

施工图审查批准书证号:

建设单位:
闽清县雄江镇人民政府

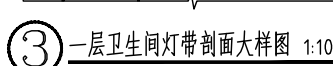
项目名称:
雄江镇文旅融合配套设施建设项目

工程编号:
ZSHC-2601

审 定	罗 茜	罗茜
工程负责人	何 舒	何舒
专业负责人	何 舒	何舒
审 核	漆国强	漆国强
校 对	王少青	王少青
设 计	吴 胜	吴胜
制 图	吴 胜	吴胜

图 名:
旧粮仓二层与室外通道灯具布置平面图

阶 段	施工图	专 业	建 筑
图 幅	A2	图 号	12
日 期	2026.03	版本号	Ver.01




- (1) 挂衣钩做法详02J915 $\left(\frac{3}{62}\right)$;
- (2) 置物架做法详02J915 $\left(\frac{1}{90}\right)$;
- (3) 小便器隔板做法参02J915 $\left(\frac{90}{39}\right)$;
- (4) 成品手纸盒做法详02J915 $\left(\frac{5}{61}\right)$;
- (5) 小便器做法详02J915 $\left(\frac{3}{69}\right)$;
- (6) 洗手台做法详02J915 $\left(\frac{2}{48}\right)$;
- (7) 蹲式厕卫做法详02J915 $\left(\frac{-}{70}\right)$;
- (8) 蹲位隔断做法详02J915 $\left(\frac{1}{40}\right)$;

类 别	设 计 号	洞口尺寸(mm)		窗口数量 (个/层)			采用标准图集 及 编 号	备 注
		宽	高	一层	二层	合计	图集代号	
门	M1521	1500	2100	0	1	1	图集16J601-1 2.J601-1521	双开钢框门 钢木门
	M1021	1000	2100	2	0	3	图集16J601-1 F.J601-1021B	单开钢框门 卫生间门

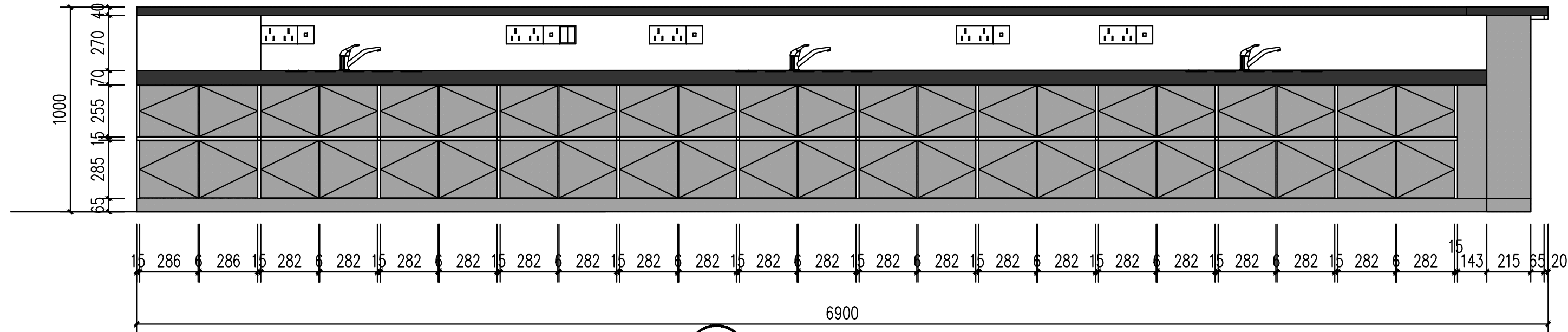
序 号	楼地面	墙裙/踢脚线	内 饰 面	顶 棚	备 注
石湾大楼 卡座大厅 吧台区	磨光花岗石面层 1、打磨磨光花岗石面层, 光上蜡		磨光花岗石铺贴(厚H=3.2~4.0M) 1、花岗岩面层铺贴 2、花岗岩基层一薄 3、细砂干铺层(每块厚度) 4、20厚C3素混凝土垫层 找坡做台阶	磨光花岗石铺贴(厚H=0~3.2M) 1、花岗岩面层铺贴 2、花岗岩基层一薄 3、细砂干铺层(每块厚度) 4、20厚C3素混凝土垫层 找坡做台阶	磨光花岗石铺贴 1、花岗岩面层铺贴 3、细砂干铺层(每块厚度)
张会厨房	600*600磨光地砖 1、10厚细砂垫层, DTG砂垫层 2、30厚C15 M15厚垫(1:3干硬性水泥砂浆) 做斜面, 表面磨光水磨 3、2厚黄色牛皮纸基层防水砂浆 4、最薄处30厚C20细石混凝土找坡, 表面做隔热层, 找坡做台阶。 地漏用聚氨酯密封M5 M15砂浆(1:3水泥砂浆) 嵌入大木壳 5、基层第一遍		300X600磨光砖(H=3.0M) 1、打磨抛光砖, DTG砂垫层 2、5厚DTA砂浆垫层 3、1.5厚黄色牛皮纸基层防水砂浆 4、6厚DP M20砂浆(1:2.5水泥砂浆) 全楼满铺 5、6厚DP M5砂浆(1:1.6水泥砂浆) 全楼铺 6、基层第一遍 7、厨房防水层及墙身防水层, DP 砂浆与细砂层并抹, 侧墙面做防水层并做台阶	贴光方砖500*500*600 (H=3.8mm) (1) 20厚黄色牛皮纸基层防水砂浆 (2) 12厚细砂干铺层, 表面做防水层并抹, 侧墙面做防水层并做台阶 (3) 17厚细砂干铺层T24*36, 侧墙<1200, 厨房防水层 (4) 20厚黄色牛皮, 中墙<400, 侧墙<600, 厨房防水层并抹 侧墙	贴光上瓦最厚500mm
走廊 (伙1F) 男卫 女卫	800*800灰色抛光地砖 1、10厚细砂垫层, DTG砂垫层 2、30厚C15 M15厚垫(1:3干硬性水泥砂浆) 做斜面, 表面磨光水磨 3、2厚黄色牛皮纸基层防水砂浆 4、最薄处30厚C20细石混凝土找坡, 表面做隔热层, 找坡做台阶。 地漏用聚氨酯密封M5 M15砂浆(1:3水泥砂浆) 嵌入大木壳 5、基层第一遍		1200*600磨光砖(H=3.0M) 1、打磨抛光砖, DTG砂垫层 2、20厚DTA砂浆垫层 3、1.5厚黄色牛皮纸基层防水砂浆 4、6厚DP M20砂浆(1:2.5水泥砂浆) 全楼满铺 5、6厚DP M5砂浆(1:1.6水泥砂浆) 全楼铺 6、基层第一遍 7、厨房防水层及墙身防水层, DP 砂浆与细砂层并抹, 侧墙面做防水层并做台阶	贴光方砖400*400*600 (H=3.0mm) (1) 黄色细砂垫层 (2) 12厚细砂干铺层, 表面做防水层并抹, 侧墙面做防水层并抹, 侧墙干抹 (3) 贴光上瓦最厚400*400*600, 中墙<240, 侧墙(带台阶)最厚420*420, 侧墙<75 (4) 20厚黄色牛皮, 中墙<1200, 厨房防水层并抹 (5) 3厚黄色牛皮, 中墙<400, 厨房防水层并抹 (6) 基层6mm细砂垫层, 侧墙<1200, 厨房上墙与侧墙防水层	贴光上瓦最厚800mm
厨房	1200*600灰色抛光地砖 1、10厚细砂垫层, DTG砂垫层 2、30厚C15 M15厚垫(1:3干硬性水泥砂浆) 做斜面, 表面磨光水磨 3、2厚黄色牛皮纸基层防水砂浆 4、最薄处30厚C20细石混凝土找坡, 表面做隔热层, 找坡做台阶。 地漏用聚氨酯密封M5 M15砂浆(1:3水泥砂浆) 嵌入大木壳 5、基层第一遍	磨光花岗石铺贴(厚H=1200*60) 1、磨光花岗石铺贴(厚H=1200*60) 2、全楼满铺干铺层并做防水层全楼全铺 40*20木壳, 3、40*20木壳, 中墙500	磨光花岗石铺贴(厚H=2.6M) 1、花岗岩面层铺贴 2、花岗岩基层一薄 3、细砂干铺层(每块厚度)	贴光方砖400*400*600 (H=2.6mm) (1) 黄色细砂垫层 (2) 12厚细砂干铺层, 表面做防水层并抹, 侧墙面做防水层并抹, 侧墙干抹 (3) 贴光上瓦最厚400*400*600, 中墙<240, 侧墙(带台阶)最厚420*420, 侧墙<75 (4) 20厚黄色牛皮, 中墙<1200, 厨房防水层并抹 (5) 3厚黄色牛皮, 中墙<400, 厨房防水层并抹 (6) 基层6mm细砂垫层, 侧墙<1200, 厨房上墙与侧墙防水层	

以上装修标准考虑到业主的不同要求,为避免不必要浪费而定的最低标准,业主可根据各自要求在二次装修

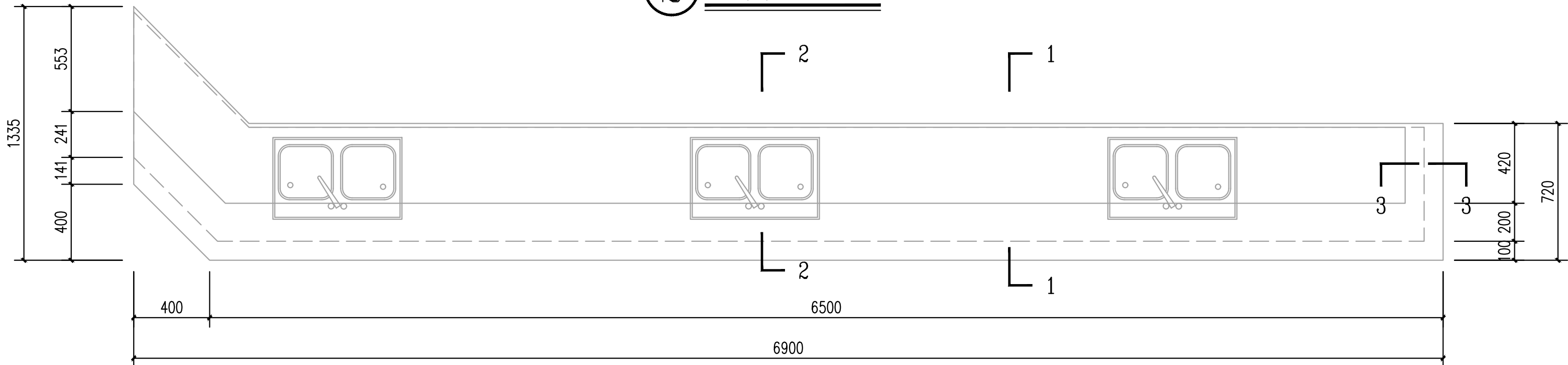
专业图总建结	姓名	日期	专业给排水电气暖通	姓名	日期



1 酒吧台正立面图 1:20



2 酒吧台背立面图 1:20



3 酒吧台平面图 1:20

* 本图纸版权归 中晟汇创建设发展有限公司
所有,不得用于本工程以外范围。
* 本图纸需经审核后方可用于施工。



中晟汇创
建设发展有限公司
Zhongsheng huichuang construction
and development co. Ltd

备注: 非本公司书面批准, 不得随意将任何部份翻印, 切勿以此比例量此图, 一切依图内数字所示为准, 施工单位必须核对各专业图纸之准确, 如发现有任何矛盾处, 应及时通知本公司, 修改确认后, 方可施工。图纸加盖相应阶段出图章后有效, 未经正规审图公司审图不得用于施工; 违者后果自负。

图纸专用章

注册建筑师执业章

注册结构师执业章

施工图审查批准单位:

施工图审查批准书证号:

建设单位:

闽清县雄江镇人民政府

项目名称:

雄江镇文旅融合配套设施建设项目

工程编号:

ZSHC-2601

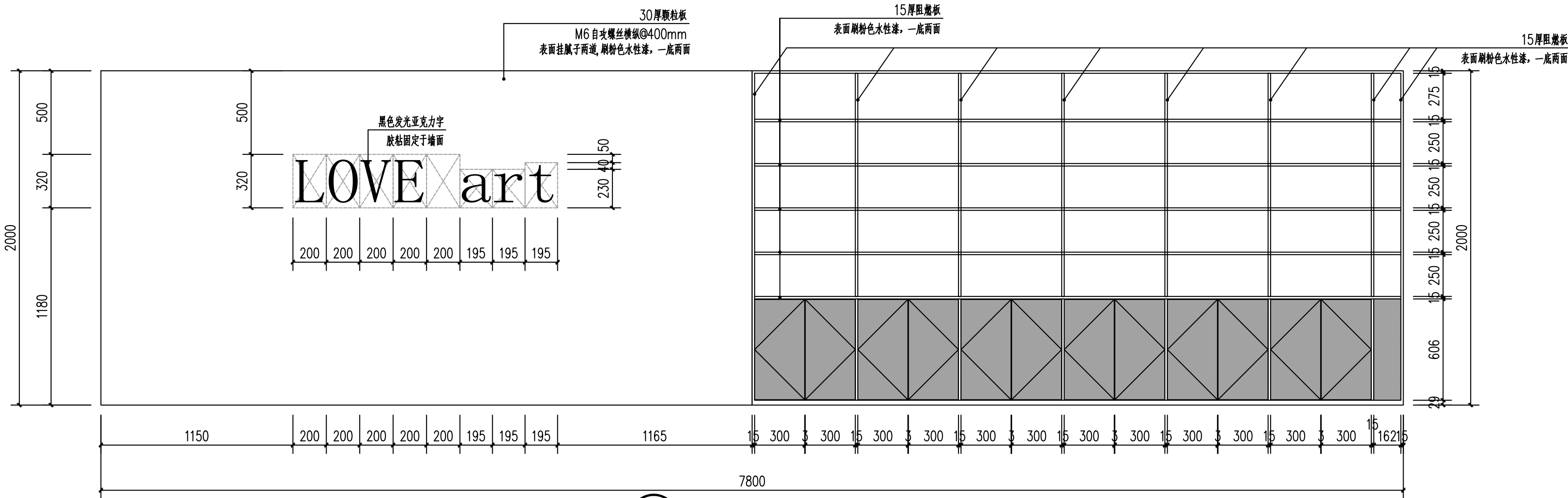
审 定	罗 茜	罗茜
工程负责人	何 舒	何舒
专业负责人	何 舒	何舒
审 核	漆国强	漆国强
校 对	王少青	王少青
设 计	吴 胜	吴胜
制 图	吴 胜	吴胜

图 名:

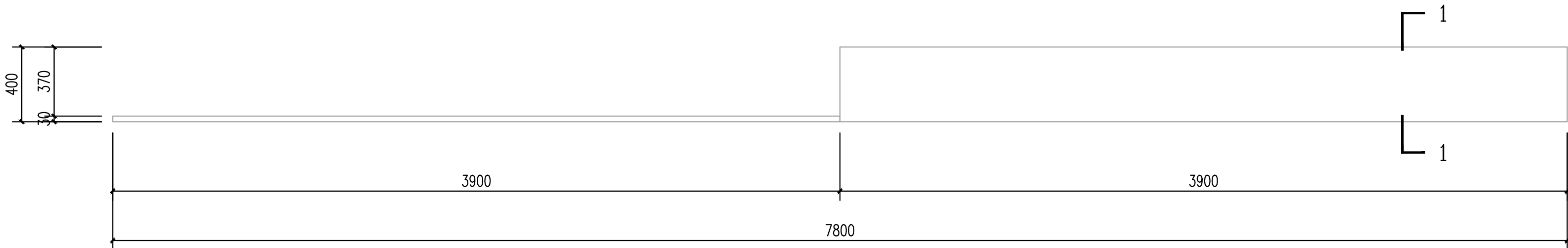
大样图三

阶 段	施工图	专 业	建 筑
图 幅	A2	图 号	DY-03
日 期	2026.03	版本号	Ver.01

专业图总结构	姓名	日期	专业	姓名	日期	专业	姓名	日期
给排水			暖通			暖通		
暖通			暖通			暖通		
暖通			暖通			暖通		



① 背景墙立面图 1:20



② 背景墙平面图 1:20

* 本图纸版权归 中晟汇创建设发展有限公司 所有，不得用于本工程以外范围。
* 本图纸需经审核签字后方可用于施工。



中晟汇创
建设发展有限公司
Zhongsheng huichuang construction
and development co. Ltd

备 注：非本公司书面批准，不得随意将任何部份翻印，切勿以此比例量此图，一切依图内数字所示为准，施工单位必须核对各专业图纸之准确，如发现有任何矛盾处，应及时通知本公司，修改确认后，方可施工。图纸加盖相应阶段出图章后有效，未经正规审图公司审图不得用于施工；违者后果自负。

图纸专用章

注册建筑师执业章

注册结构师执业章

施工图审查批准单位：

施工图审查批准书证号：

建设单位：

闽清县雄江镇人民政府

项目名称：

雄江镇文旅融合配套设施建设项目

工程编号：

ZSHC-2601

审 定	罗 茜	罗茜
工程负责人	何 舒	何舒
专业负责人	何 舒	何舒
审 核	漆国强	漆国强
校 对	王少青	王少青
设 计	吴 胜	吴胜
制 图	吴 胜	吴胜

图 名：

大样图四

阶 段	施工图	专 业	建 筑
图 幅	A2	图 号	DY-04
日 期	2026.03	版本号	Ver.01

中晟汇创 建设发展有限公司 <small>Zhongsheng huichuang construction and development co. LTD</small>		图 纸 目 录		本表共 1 页 第 1 页	
				专业类别	给排水
		工程名称	雄江镇文旅融合配套设施建设项目	设计阶段	施工图
		建设单位	闽清县雄江镇人民政府	工程编号	ZSHC—2601
序号	图 号	图 纸 名 称	图 幅	备 注	
0	水施-00	图纸目录	A4		
1	水施-01	给排水设计说明及图例（一）	A2		
2	水施-02	给排水设计说明及图例（二）	A2		
3	水施-03	给排水设计说明及图例（三）	A2		
4	水施-04	1 层给排水平面图	A2		
5	水施-05	2 层给排水平面图	A2		
6	水施-06	给排水系统原理图	A2		
7					
8					
9					
10					
11					
12					
13					
14					
15					
16					
17					
18					
19					
20					
21					
22					
23					
24					
25					
26					
27					
备注：本图纸出图专用章与公章具有同等效力					
制表: 顾广明		校核: 陈廷华		2026年03月	

期	日	姓	名	业	专
				给	水
				电	气
				暖	通
期	日	姓	名	业	专
				图	总
				建	结
				构	

给排水设计说明及图例（二）

- 8.排水立管检查口距地面或楼板面1.00m。消火栓栓口距地面或楼板面1.10m。
- 9.水泵、设备等基础螺栓孔位置，以到货的实际尺寸为准。
- 10.管道和设备保温
- 1).室外明露的生活给水管、消防管道和不锈钢消防水箱均需做防晒隔热及防冻保温措施；热水管道应做保温。
- 2).保温材料均采用闭泡结构的发泡橡塑绝热保温材料，需符合GB8624-1997 难燃B级标准。
- 3).管径小于DN50mm，保温层厚度为30mm。管径DN50~150mm，保温层厚度为35mm。
- 保温做法详见国标图集08K507-1《管道与设备绝热保温》。
- 11.噪声和隔声控制
- 1).给排水管道穿越楼板和墙体时，孔洞周边应采取密封隔声措施。
- 2).管道井、水泵房应采取有效的隔声措施，水泵应采取隔振措施(参见国标95SS103)。
- (五).防腐及油漆
- 1.在涂刷底漆前，应清除表面的灰尘、污垢、锈斑、焊渣等物。
- 涂刷油漆厚度应均匀，不得有脱皮、起泡、流淌和漏涂现象。
- 2.压力排水管外壁刷灰色调和漆二道。埋地镀锌钢管应刷沥青两遍防腐。
- 3.保温管道：进行保温后，外壳再刷防火漆二道。给水管外刷兰色环，排水管外刷黑环。
- 4.管道支架除锈后刷樟丹二道，灰色调和漆二道。
- (七).管道试压
- 1.所有给水管道安装完毕，均应严格按照有关规范要求做管道试压试验。
- 2.室内给水干管工作压力为1.6MPa，支管工作压力0.6Mpa，试验压力应为工作压力的1.5倍。水压试验时，10min压力降不大于0.05MPa，然后将试验压力降至工作压力后作外观检查，以不漏为合格。
- 给水管在交付使用前必须清洗和消毒。
- 3.排水系统及雨水系统安装完毕，需严格做好灌水及通水试验。隐蔽或埋地的排水管道在隐蔽前必须做灌水试验，其灌水高度应不低于底层卫生器具的上边缘或底层地面高度。
- 4.室内雨水管注水至最上部雨水斗，持续1h后以液面不下降为合格。
- 5.钢板水箱满水试验，应按国标12S101《矩形给水箱》中要求进行；
- 6.压力排水管道按排水泵扬程的2倍进行水压试验，保持30min，无渗漏为合格。
- 7.水压试验的试验压力表应位于系统或试验部分的最低部位。
- (八).管道冲洗
- 1.生活给水管安装完毕必须进行系统的试压和冲洗，消毒。
- 2.雨水管和排水管冲洗以管道通畅为合格。
- (九).其它
- 1.图中所注尺寸除管长、标高以m计外，其余以mm计。
- 2.本图所注管道标高：给水、消防、压力排水管等压力管指管中心；污水、废水、雨水、溢水、泄水管等重力流管道和无水流的通气管指管内底。
- 3.本设计施工说明与图纸具有同等效力，二者有矛盾时，业主及施工单位应及时提出，并以设计单位解释为准。
- 4.施工中应与土建公司和其它专业公司密切合作，合理安排施工进度，及时预留孔洞及预埋套管，以防碰撞和返工。图中给排水横管如未注明标高，按如下原则处理：管道尽量贴梁安装；当管道与梁交叉时，管道绕梁底铺设；管道与管道交叉时，压力流

管道绕重力流管铺设，非保温管绕保温管铺设，小管绕大管铺设，少管绕多管或排管铺设。

5.本工程使用的原材料，半成品、成品等产品的品种、规格、性能必须符合国家有关标准的规定和设计要求，并经有关质量监督检验测试中心检验合格的产品才能使用。

接触饮用水的产品必须符合有关卫生要求。严禁使用国家明令淘汰，禁用的产品。



中晟汇创
建设发展有限公司
Zhongsheng huichuang construction
and development co. Ltd

备 注：非本公司书面批准，不得随意将任何部份翻印，切勿以此比例量此图，一切依图内数字所示为准，施工单位必须核对各专业图纸之准确，如发现有任何矛盾处，应及时通知本公司，修改确认后，方可施工。图纸加盖相应阶段出图章后有效，未经正规审图公司审图不得用于施工；违者后果自负。

图纸专用章

注册建筑师执业章

注册结构师执业章

施工图审查批准单位：

施工图审查批准书证号：

建设单位：
闽清县雄江镇人民政府

项目名称：
雄江镇文旅融合配套设施建设项目

工程编号：
ZSHC-2601

审 定	罗 茜	罗茜
工程负责人	何 舒	何舒
专业负责人	缪元发	缪元发
审 核	石隆标	石隆标
校 对	陈廷华	陈廷华
设 计	顾广明	顾广明
制 图	顾广明	顾广明

图 名：
给排水设计说明及图例（二）

阶 段	施工图	专 业	给排水
图 幅	A2	图 号	02
日 期	2026.03	版本号	1.0

期	日	姓	名	业	专
				给	排
				水	气
				电	通
期	日	姓	名	业	专
				图	结
				总	建
				建	结

室外给排水管道附属构筑物

- 1、阀门套筒里阀门在给水管采用截止阀；阀门井及水表井做法参照《室外给排水管道附属构筑物》05S502；
- 2、1）.检查井采用一次注塑成型塑料检查井，井底座外观应平整光滑,井底座壁厚（不含加筋肋）应大于5mm，检查井井底座承口的连接型式应为承口方式，不应采用插口式。井底座的规格型号应根据所连接排水管直径、数量、埋深以及在检查井交汇处的角度等因素选用，检查井底座主要性能应符合《CJ/T233-2016 建筑小区排水用塑料检查井》要求。
- 2）.井筒直径≤800mm时采用PVC双层轴向中空管，材质应符合GB/T18477.3要求；井筒直径>800mm时，宜采用HDPE中空壁缠绕管，材质应符合GB/T19472.2。
- 3）.当管顶覆土埋深H≤2m，井筒(井壁管)的环刚度SN应≥4级；当管顶覆土埋深H>2m，井筒(井壁管)的环刚度SN应≥8级。
- 4）.连接方式采用双胶圈密封承插连接。
- 5）.井盖应配备防盗装置并且井盖材质符合GB/T23858中的要求。检查井采用复合检查井盖及井盖及井座，在道路上的检查井采用具有足够承载力和稳定性良好的重型复合检查井盖及井座，重型井盖承载力为超汽—20级。其它地方采用轻型复合检查井盖及井座。检查井井盖和井座材质和工艺应符合DBJ/T13-226-2015中的规范要求。一般车道的地面荷载按汽车总重15t（后轮压5t）。
- 6）.以上说明如未详尽之处详图集《建筑小区塑料排水检查井》08SS523。
- 7）.排水检查井内应设置防坠网等防坠落装置。
- 8）.检查井选型如下表：

汇入排水管径（mm）	出水管管底埋深（m）	井室（筒）直径（mm）	检查井型式
200	H≤1.0	400	直壁塑料检查井

检查井基础做法详国标图集08SS523-31，若地下水位较高，或在雨季施工期间，应采取沟槽排水等降低水位的措施，当管道和井座安装就位后，在不能及时回填土的情况下，应采用沙袋等临时抗浮措施。检查井的井座、井筒、配件、井盖及密封材料等均应符合国家和行业现行有关产品标准的要求，并均有产品合格证书。

污水经化粪池处理后排入市政污水管网；采用1座钢筋混凝土化粪池，型号为：G1-2SQF，详图集03S702，清掏期90天，污泥量为0.7L/人·天，污水停留时间为12小时。详排水总平面布置，雨水不得排入化粪池前管道。

给排水设计说明及图例（三）

图例

序号	线型/图例	名称	序号	线型/图例	名称
1		生活市政供水管	19		管线连接
2		卫生间污水管	20		坐式大便器
3		厨房废水管	21		拖布盆
4		阳台废水管	22		带洗衣机插口地漏
5		雨水管	23		地漏
6		冷凝水管	24		感应式小便器
7		自动排气阀	25		蹲式大便器
8		截止阀	26		洗涤盆
9		压力表	27		浴盆
10		闸阀	28		淋浴器地漏
11		减压孔板	29		洗脸盆
12		水流指示器			
13		87式雨水斗			
14		侧排雨水斗			
15		伸缩节			
16		检查口			
17		清扫口			
18		水表			

给排水管管径对照表

给水塑料管外径mm(De)	20	25	32	40	50	63
公称直径 mm(DN)	15	20	25	32	40	50
排水塑料管外径mm(De)	50		75		110	
公称直径 mm(DN)	50		75		100	

给水塑料管外径mm(De)	75	90	110	125	160
公称直径 mm(DN)	65	80	100	125	150
排水塑料管外径mm(De)	160		200		
公称直径 mm(DN)	150		200		

平面图		系统图	

* 本图纸版权归 中晟汇创建设发展有限公司
所有，不得用于本工程以外范围。
* 本图纸需经设计方签字方可施工。



中晟汇创
建设发展有限公司
Zhongsheng huichuang construction
and development co. Ltd

备 注：非本公司书面批准，不得随意将任何部份翻印，切勿以此比例量此图，一切依图内数字所示为准，施工单位必须核对各专业图纸之准确，如发现有任何矛盾处，应及时通知本公司，修改确认后，方可施工。图纸加盖相应阶段出图章后有效，未经正规审图公司审图不得用于施工；违者后果自负。

图纸专用章

注册建筑师执业章

注册结构师执业章

施工图审查批准单位：

施工图审查批准书证号：

建设单位：
闽清县雄江镇人民政府

项目名称：
雄江镇文旅融合配套设施建设项目

工程编号：
ZSHC-2601

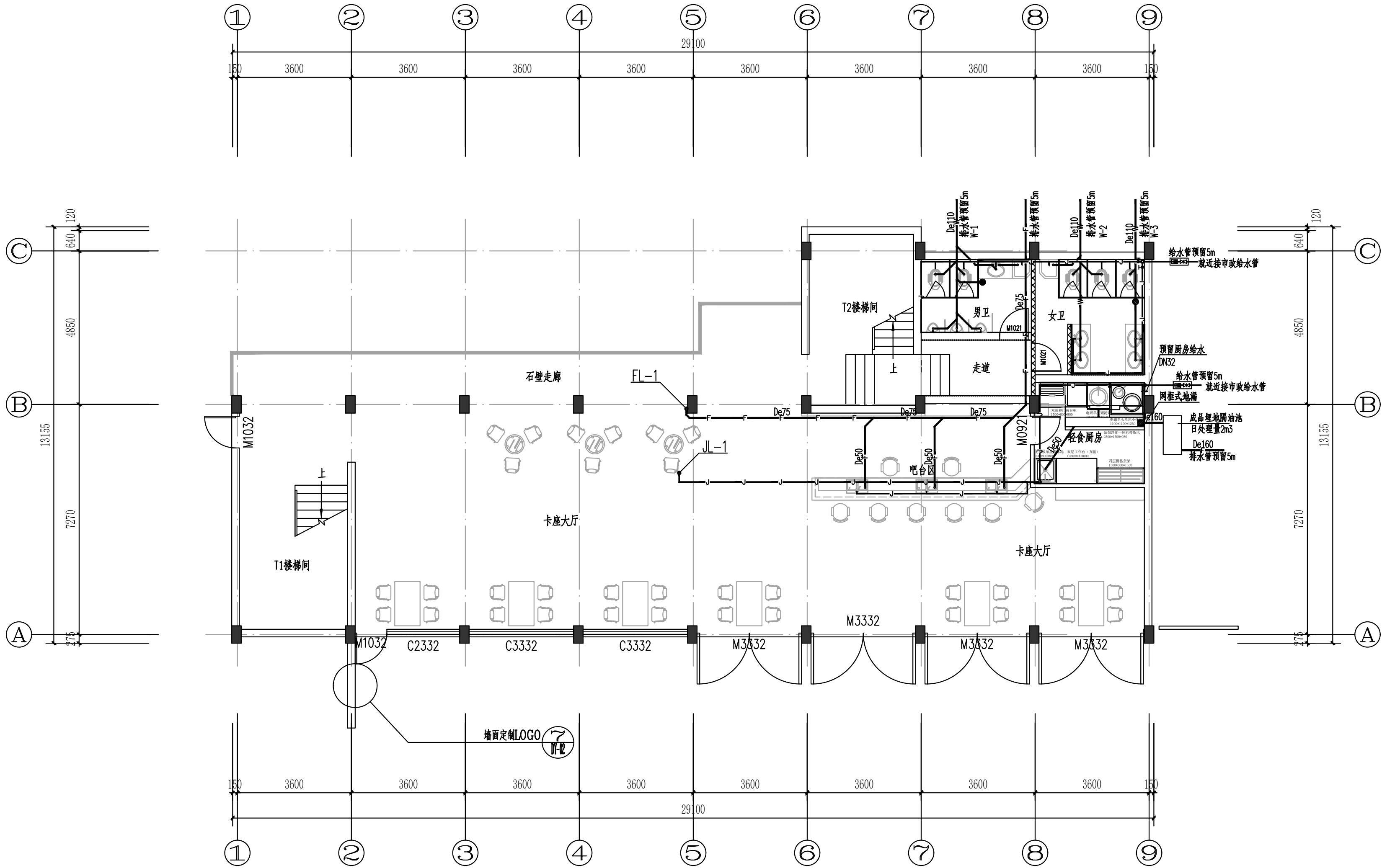
审 定	罗 茜	罗茜
工程负责人	何 舒	何舒
专业负责人	缪元发	缪元发
审 核	石隆标	石隆标
校 对	陈廷华	陈廷华
设 计	顾广明	顾广明
制 图	顾广明	顾广明

图 名：
给排水设计说明及图例（三）

阶 段	施工图	专 业	给排水
图 幅	A2	图 号	03
日 期	2026.03	版本号	1.0

专业图	姓名	日期	专业	姓名	日期
总建			给排水		
结			电气		
构			暖通		

* 本图纸版权归 中晟汇创建设发展有限公司
所有,不得用于本工程以外范围。
* 本图纸需经签字后方可施工。



1层给排水平面图 1:100



中晟汇创
建设发展有限公司
Zhongsheng huichuang construction
and development co. Ltd

备注: 非本公司书面批准, 不得随意将任何部份翻印, 切勿以此比例量此图, 一切依图内数字所示为准。施工单位必须核对各专业图纸之准确, 如发现有任何矛盾处, 应及时通知本公司, 修改确认后, 方可施工。图纸加盖相应阶段出图章后有效, 未经正规审图公司审图不得用于施工; 违者后果自负。

图纸专用章

注册建筑师执业章

注册结构师执业章

施工图审查批准单位:

施工图审查批准书证号:

建设单位:
闽清县雄江镇人民政府

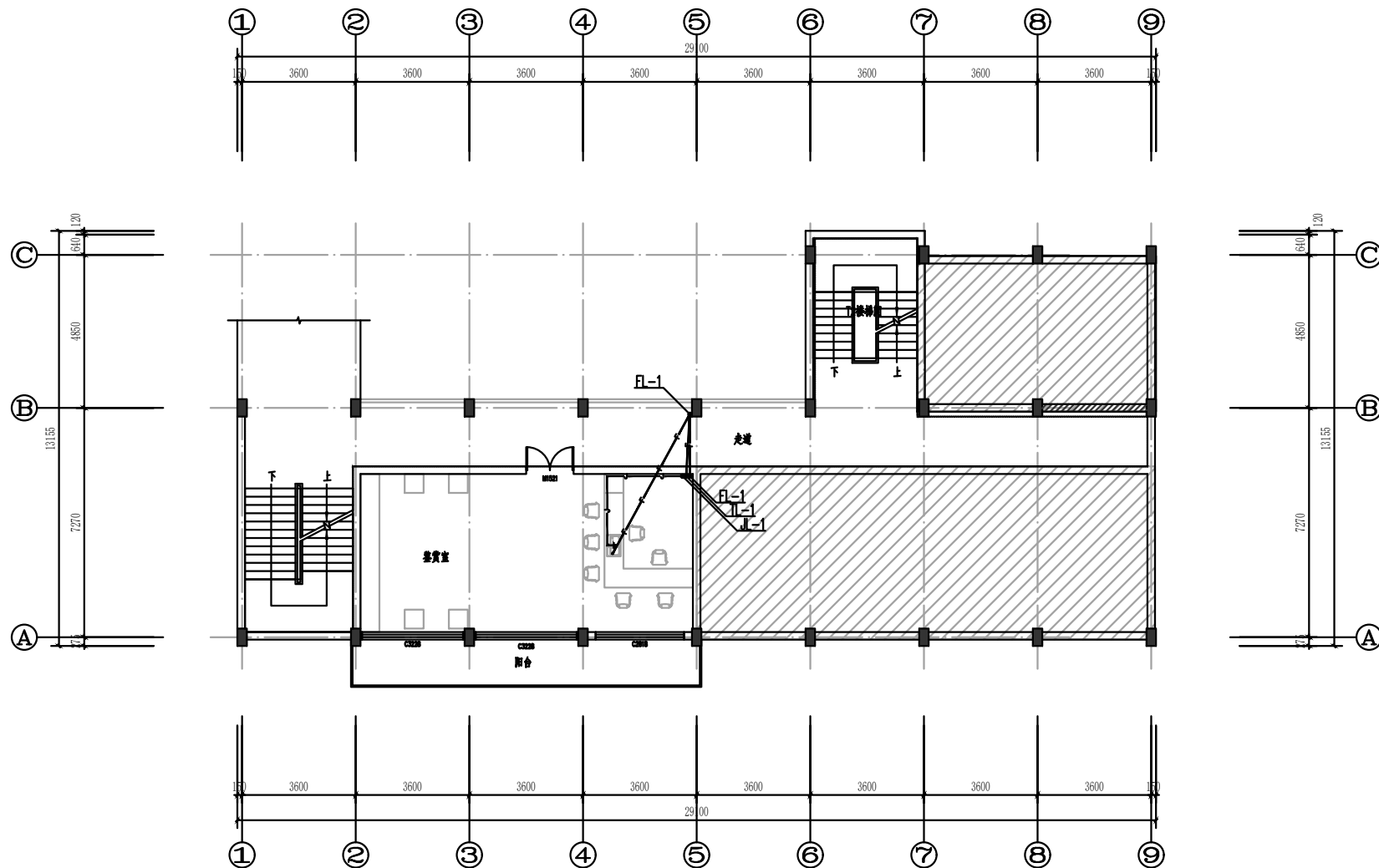
项目名称:
雄江镇文旅融合配套设施建设项目

工程编号:
ZSHC-2601

审定	罗茜	罗茜
工程负责人	何舒	何舒
专业负责人	缪元发	缪元发
审核	石隆标	石隆标
校对	陈廷华	陈廷华
设计	顾广明	顾广明
制图	顾广明	顾广明

图名:
1层给排水平面图

阶段	施工图	专业	给排水
图幅	A2	图号	04
日期	2026.03	版本号	Ver.01

[illegible]

2层给排水平面图 1:100



中晟汇创
建设发展有限公司
Zhongsheng huichuang construction
and development co. Ltd

备 注: 非本公司书面批准, 不得随意将任何部份翻印, 切勿以此比例量此图, 一切依图内数字所示为准, 施工单位必须核对各专业图纸之准确, 如发现有任何矛盾处, 应及时通知本公司, 修改确认后, 方可施工。图纸加盖相应阶段发出因章后有效, 未经正规审图公司审图不得用于施工; 违者后果自负。

图纸专用章

注册建筑师执业章

注册结构师执业章

施工图审查批准单位:

施工图审查批准书证号:

建设单位:

闽清县雄江镇人民政府

项目名称:

雄江镇文旅融合配套设施建设项目

工程编号:

ZSHC-2601

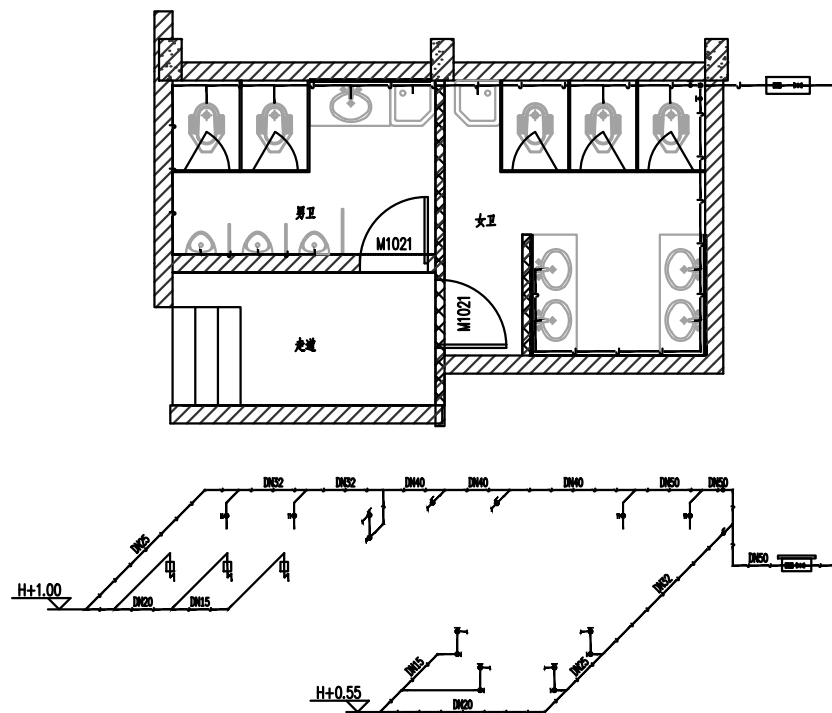
审定	罗茜	罗茜
工程负责人	何舒	何舒
专业负责人	缪元发	缪元发
审核	石隆标	石隆标
校对	陈廷华	陈廷华
设计	顾广明	顾广明
制图	顾广明	顾广明

图 名:

2层给排水平面图

阶段	施工图	专业	给排水
图幅	A2	图号	05
日期	2026.03	版本号	Ver.01

本公司承接：房中庭、钢结构及房屋建设有限公司

[illegible]

卫生间给水大样图 1:50



中晟汇创
建设发展有限公司
Zhongsheng huichuang construction
and development co. Ltd

备 注: 非本公司书面批准, 不得随意将任何部份翻印, 切勿以此比例量此图, 一切依图内数字所示为准, 施工单位必须核对各专业图纸之准确, 如发现有任何矛盾处, 应及时通知本公司, 修改确认后, 方可施工。图纸加施相应阶段出图章后有效, 未经正规审图公司审图不得用于施工; 违者后果自负。

图纸专用章

注册建筑师执业章

注册结构师执业章

施工图审查批准单位:

施工图审查批准书证号:

建设单位:

闽清县雄江镇人民政府

项目名称:

雄江镇文旅融合配套设施建设项目

工程编号:

ZSHC-2601

审 定	罗 茜	罗茜
工程负责人	何 舒	何舒
专业负责人	缪元发	缪元发
审 核	石隆标	石隆标
校 对	陈廷华	陈廷华
设 计	顾广明	顾广明
制 图	顾广明	顾广明

图 名:


给排水系统原理图

阶段	施工图	专业	给排水
图幅	A2	图号	06
日期	2026.03	版本号	Ver.01

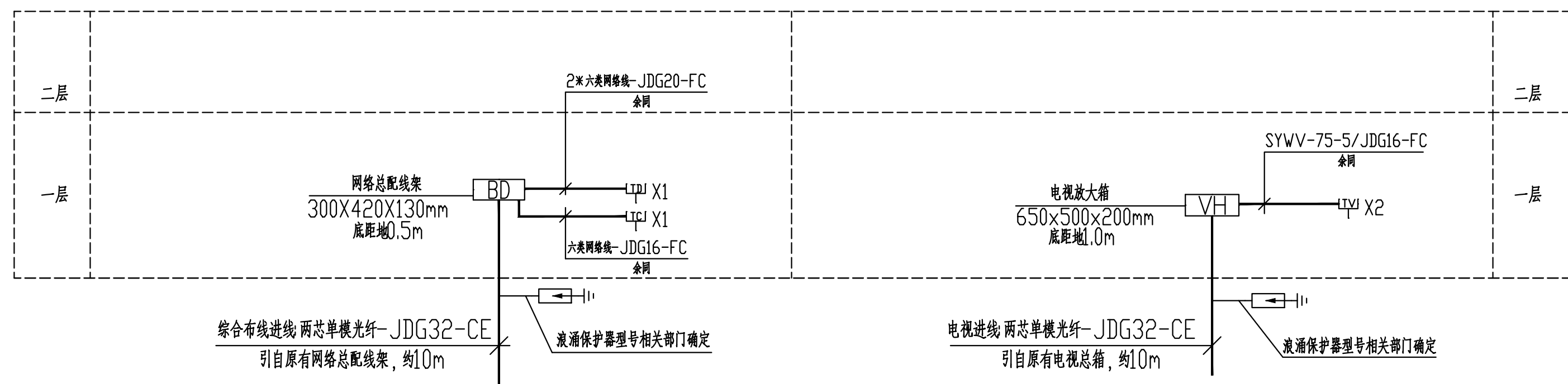
* 本廠生產設備，其中部分由外資技術有限公司
所有，不得用於木工以外的用途。
* 本廠設備不能全才可用於木工。

[illegible]

专业名称	姓名	日期	专业名称	姓名	日期
专业总图			给排水		
建筑设计			电气		
结构			暖通		



配电干线图

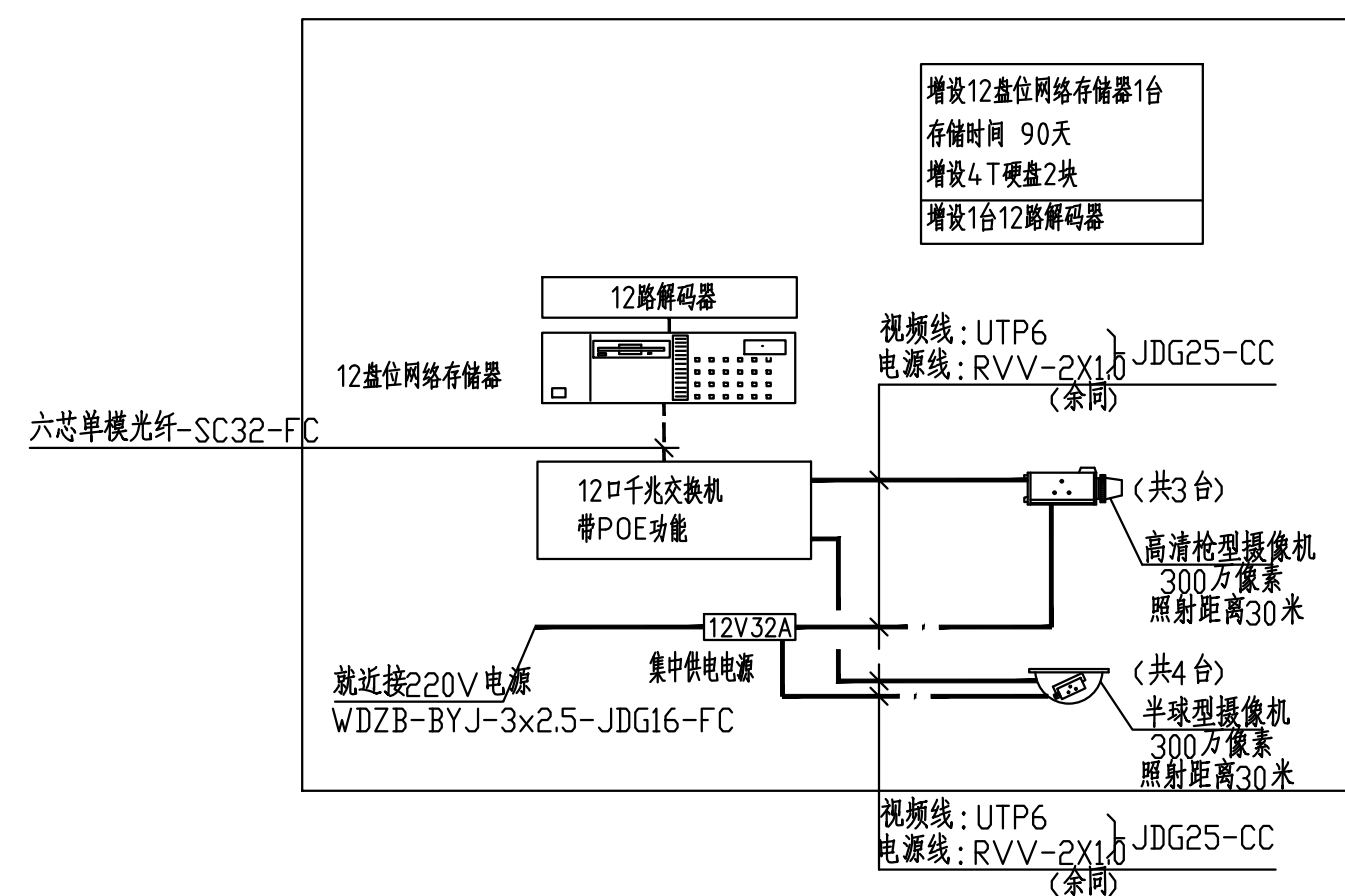


综合布线系统图

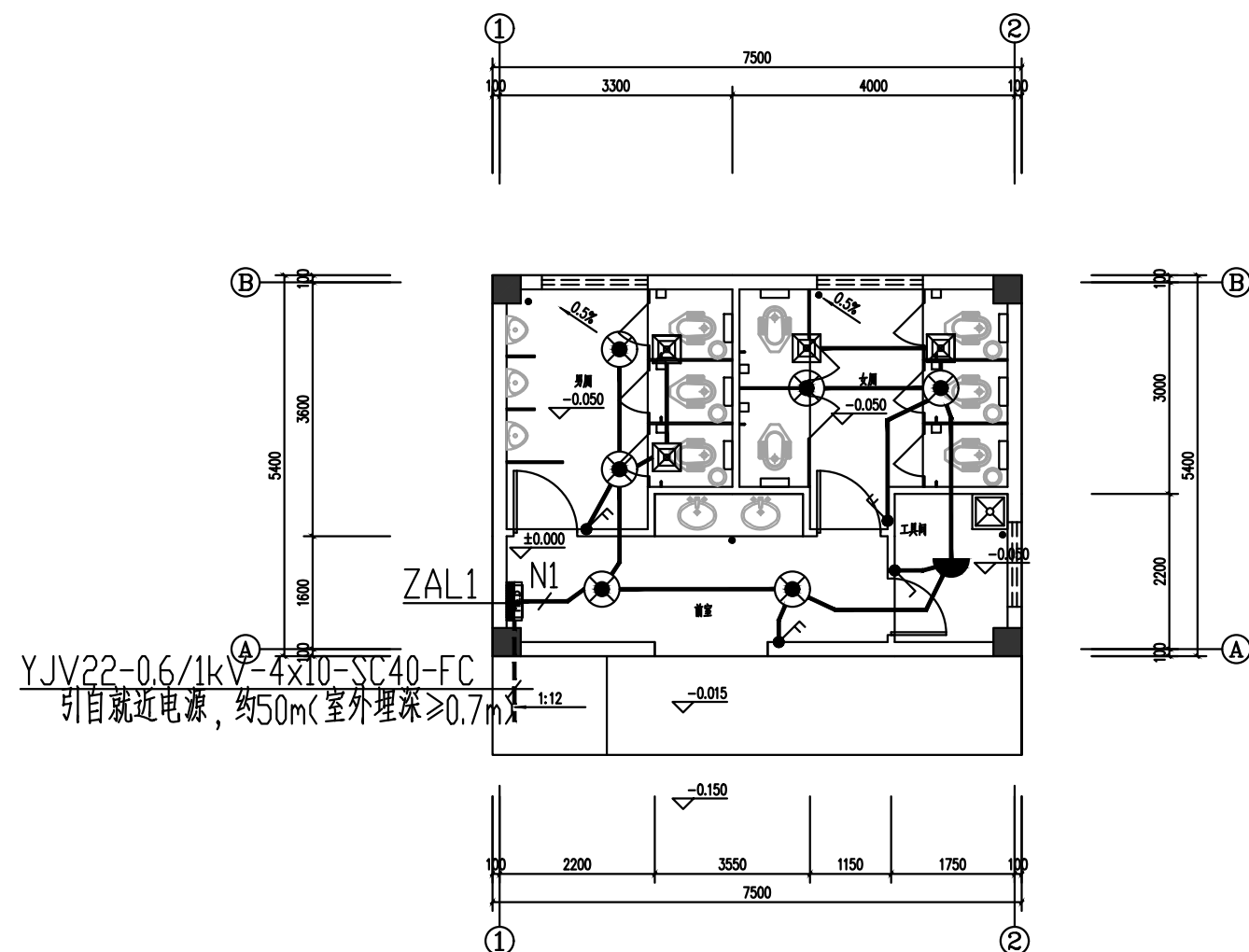
2. 所有弱电线路图中已注明外,穿管管径按国标图集19DX101-1
《建筑电气常用数据》相关页次选择。



2. 所有弱电线路除图中已注明外,穿管管径按国标图集19DX101-1
《建筑电气常用数据》相关页次选择。



视频监控系統圖



公厕一层电气平面图 1:100

配电箱编号 型号及外形尺寸	容量 系统图	回路 编号	回路开关	浪涌保护器	回路 名称	相序	出线 WDZB-BYJ -450/750	穿管,敷	设备备注
ZAL1/单极 (明装)	Pe=60KW Ij=91A Kc=0.8 CDSθ=0.8								
	IP1	NB1-63/1P 10A		照明	L1,NPE	3x2.5	JDG16 CC/MR	1KW	
	IP2	NB1-63/1P 10A		照明	L2,NPE	3x2.5	JDG16 CC/MR	1KW	
	IP3	NB1-63/1P 10A		照明	L3,NPE	3x2.5	JDG16 CC/MR	1KW	
	IP4	NB1-63/1P 10A		照明	L1,NPE	3x2.5	JDG16 CC/MR	1KW	
	IP5	NB1LE-63/2P 10A 0.03A		照明	L2,NPE	3x2.5	JDG16 CC/MR	1KW	
	IP6	NB1LE-63/2P 10A 0.03A		照明	L3,NPE	3x2.5	JDG16 CC/MR	1KW	
	IP7	NB1LE-63/2P 20A 0.03A		插座	L1,NPE	3x4	JDG20 FC/MR	2KW	
	IP8	NB1LE-63/2P 20A 0.03A		插座	L2,NPE	3x4	JDG20 FC/MR	2KW	
	IP9	NB1LE-63/2P 20A 0.03A		插座	L3,NPE	3x4	JDG20 FC/MR	2KW	
	IP10	NB1LE-63/4P/D 20A 0.03A		空调室内机	L1,L2,L3,NPE	5x4	JDG25 CC/MR	4.0KW	
	IP11	NB1LE-63/4P/D 20A 0.03A		空调室内机	L1,L2,L3,NPE	5x4	JDG25 CC/MR	4.0KW	
	IP12	NB1LE-63/4P/D 20A 0.03A		空调室内机	L1,L2,L3,NPE	5x4	JDG25 CC/MR	4.0KW	
	IP13	NB1LE-63/4P 32A 0.03A		电热水器	L1,L2,L3,NPE	WDZB-YJY 5x6	JDG32 CC/MR	10.0KW	
	IP14	NB1LE-63/4P 32A 0.03A		单头单尾小炒灶	L1,L2,L3,NPE	WDZB-YJY 5x6	JDG32 CC/MR	10.0KW	
	IP15	NB1LE-63/2P 16A 0.03A		弱电用电	L1,NPE	3x2.5	JDG16 CC/MR	1KW	
	IP16	NMB-100-3300 In=32A I3=10In		2AL	L1,L2,L3,NPE	WDZB-YJY 5x6	JDG32-WE	13KW	
	IP17	NB1-63/1P 16A		备用	L2,NPE				
	IP18	NB1LE-63/2P 20A 0.03A		备用	L3,NPE				
WDZB-YJY-4X50+1X25-SC70-CE(引自就近电源)			YK-SCB/T2	YK1-C40					T2
ZAL1/单极 (明装)	Pe=13KW Ij=25A Kc=1.0 CDSθ=0.8								
	2P1	NB1-63/1P 10A		照明	L1,NPE	3x2.5	JDG16 CC	1KW	
	2P2	NB1-63/1P 10A		照明	L2,NPE	3x2.5	JDG16 CC	1KW	
	2P3	NB1-63/1P 10A		照明	L3,NPE	3x2.5	JDG16 CC	1KW	
	2P4	NB1LE-63/2P 10A 0.03A		照明	L1,NPE	3x2.5	JDG16 CC	1KW	
	2P5	NB1LE-63/2P 10A 0.03A		照明	L2,NPE	3x2.5	JDG16 CC	1KW	
	2P6	NB1LE-63/2P 20A 0.03A		插座	L3,NPE	3x4	JDG20 FC	2KW	
	2P7	NB1LE-63/4P/D 20A 0.03A		空调室内机	L1,L2,L3,NPE	5x4	JDG25 CC	4.0KW	
	2P8	NB1-63/1P 16A		备用	L1,NPE				
	2P9	NB1LE-63/2P 20A 0.03A		备用	L2,NPE				
WDZB-YJY-4X50+1X25-SC70-CE(引自就近电源)			YK-SCB/T1	YK1-I35					T1
ZAL1/单极 (明装)	Pe=3KW Ij=5.7A Kc=1.0 CDSθ=0.8								
	N1	NB1-63/1P 16A		照明	L1,NPE	3x2.5	SC15 CE/MR	1KW	
	N2	NB1-63/1P 16A		备用	L2,NPE				
	N3	NB1LE-63/2P 20A 0.03A		备用	L3,NPE				
WDZB-YJY-4X50+1X25-SC70-CE(引自就近电源)			YK-SCB/T1	YK1-I35					T1

YJV22-4X10-SC40-FCC(引自就近电源, 均50m)



中晟汇创
建设发展有限公司
Zhongsheng huichuang construction
and development co. Ltd

备 注: 非本公司书面批准, 不得随意将任何部份翻印, 切勿以此比例量此图, 一切依图内数字所示为准, 施工单位必须核对各专业图纸之准确, 如发现有任何不属处, 应及时通知本公司, 修改确认后, 方可施工。图纸加盖相应阶段放出图章后有效, 未经正规审图公司审图不得用于施工。违者后果自负。

图纸专用章

注册建筑师执业章

注册结构师执业章

施工图审查批准单位:

施工图审查批准书证号:

建设单位：
闽清县雄江镇人民政府

项目名称：
雄江镇文旅融合配套设施建设项目

工程编号: ZSHC-2601

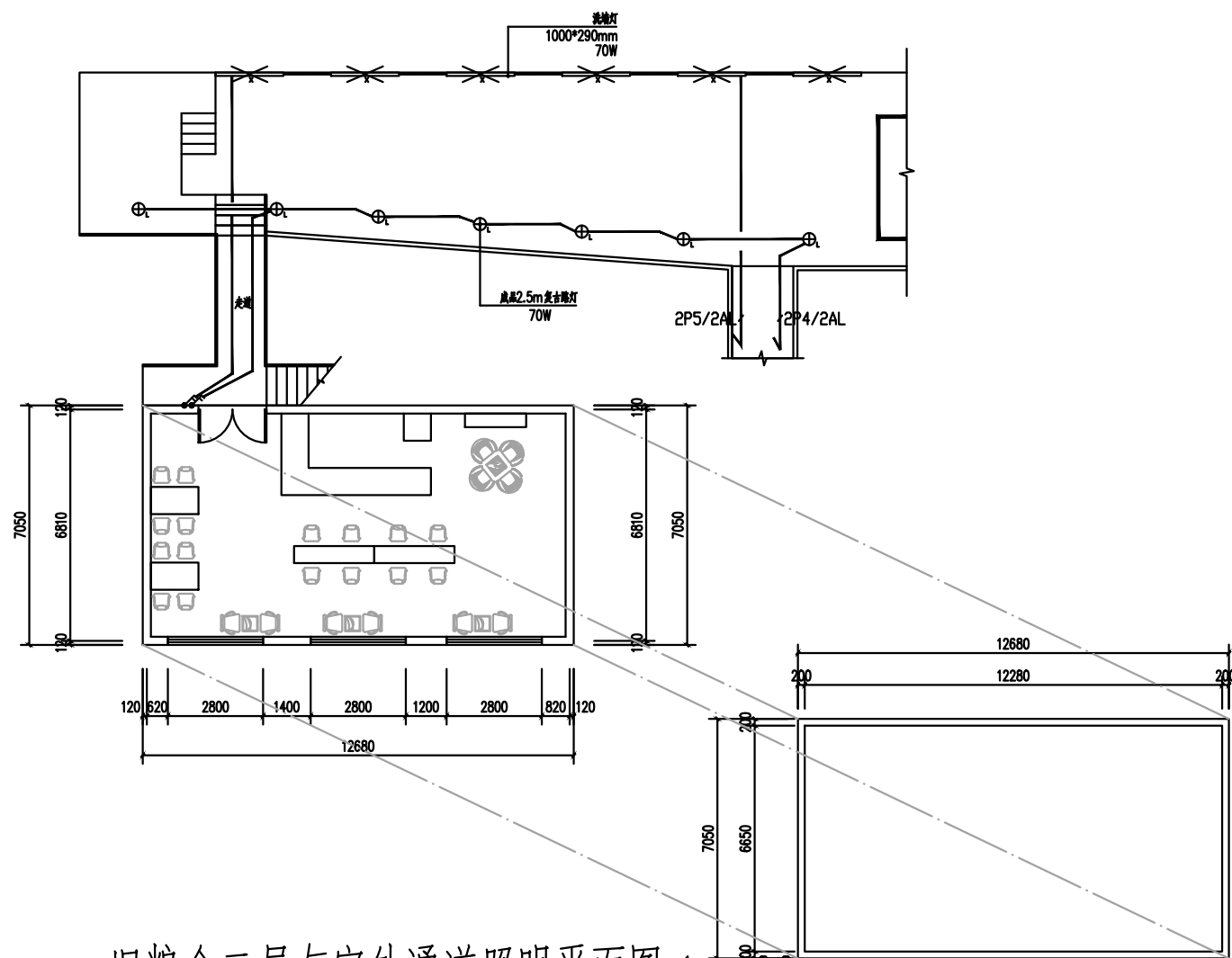
审	定	罗	茜	罗
工	负	何	舒	茜
程	责	仲	磊	何
专	人	张		舒
业	人	任	容	张
审	核	赵	鹏	任
校	对	易	凡	赵
设	计	易	凡	易
制	图			凡

图 名:

- 配电干线图
- 综合布线系统图
- 有线电视系统图
- 配电系统图
- 视频监控系統图
- 公厕一层电气平面图

阶段	施工图	专业	电施
图幅	A1	图号	02
日期	2026.03	版本号	1.0版

※ 本图纸的版权, 属中晟工程建设发展有限公司
所有, 不得用于本工程以外范围。
※ 本图纸需手续齐全方可用于施工。

[illegible]

旧粮仓二层与室外通道照明平面图 1:100



中晟汇创
建设发展有限公司
Zhongsheng huichuang construction
and development co. Ltd

备 注: 非本公司书面批准, 不得随意将任何部份翻印, 切勿以此比例量此图, 一切依图内数字所示为准, 施工单位必须核对各专业图纸之准确, 如发现有任何矛盾处, 应及时通知本公司, 修改确认后, 方可施工。图纸如盖加相应阶段出图章后有效, 未经正规出图公司章图不得用于施工; 违者后果自负。

图纸专用章

注册建筑师执业章

注册结构师执业章

12

施工图审查批准单位:

施工图审查批准书证号:

建设单位：
闽清县雄江镇人民政府

项目名称：
雄江镇文旅融合配套设施建设项目

工程编号: ZSHC-2601

审	定	罗	茜	李
工程负责人	何舒	何舒	何舒	何舒
专业负责人	张仰磊	张仰磊	张仰磊	张仰磊
审核	任容鹏	任容鹏	任容鹏	任容鹏
校对	赵凡尧	赵凡尧	赵凡尧	赵凡尧
设计	易凡尧	易凡尧	易凡尧	易凡尧
制图	易凡尧	易凡尧	易凡尧	易凡尧

图 名:

阶段	施工图	专业	电气
图幅	A2	图号	05
日期	2026.03	版本号	1.0版

本公司所售之材料，其中部分为本公司自行生产，不得用于工程以外之用途。
本公司所售之材料，不得用于工程以外之用途。

